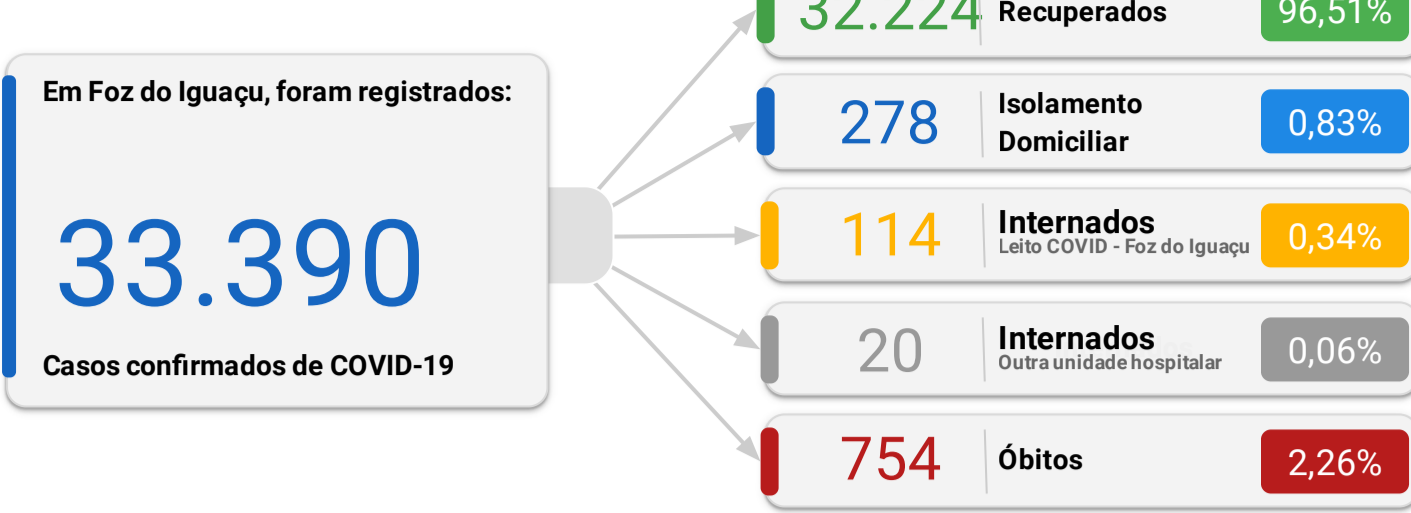
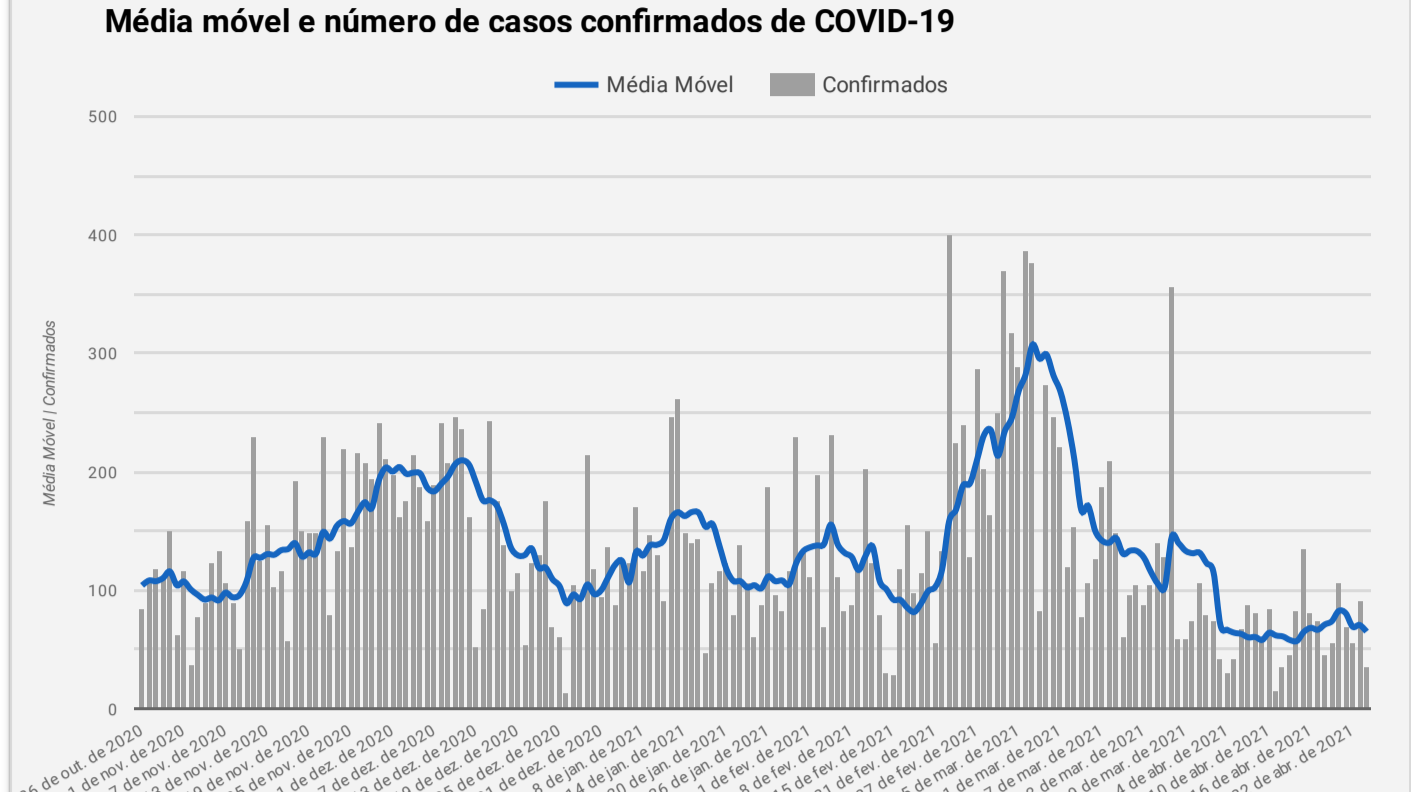




CONFIRMADOS



MÉDIA MÓVEL



Descrição da média móvel

Data	Resultado	Descrição	Média Móv...
24 de abr. de 2021	—	O número diário de casos de COVID-19 manteve-se similar em comparação à 14 dias atrás	65,43
23 de abr. de 2021	▲	O número diário de casos de COVID-19 aumentou em comparação à 14 dias atrás	71

Qual o significado do símbolo no resultado?

- ▲ = Alta (nº de casos confirmados aumentou em comparação à 2 semanas anteriores)
- = Estabilidade (nº de casos confirmados manteve-se similar em comparação à 2 semanas anteriores)
- ▼ = Queda (nº de casos confirmados diminuiu em comparação à 2 semanas anteriores)



OCUPAÇÃO DE LEITOS



Descrição dos leitos em utilização

Dos **136** pacientes internados, **114** são confirmados para COVID-19 residentes de Foz do Iguaçu e o restante estão em análise ou são moradores de outros municípios.

Número de internados leitos COVID-19 segundo município de residência

Município	Regional de Saúde	UTI	Enfermaria Adulto	Pediatria
Foz do Iguaçu	9ª Regional de Saúde	86	34	2
Outras localidades	Outros	6	0	1
Santa Terezinha de Itaipu	9ª Regional de Saúde	4	1	0
Medianeira	9ª Regional de Saúde	1	0	0
São Miguel do Iguaçu	9ª Regional de Saúde	0	1	0
Matelândia	9ª Regional de Saúde	0	0	0
Itaipulândia	9ª Regional de Saúde	0	0	0
Missal	9ª Regional de Saúde	0	0	0
Total geral		97	36	3



PANORAMA

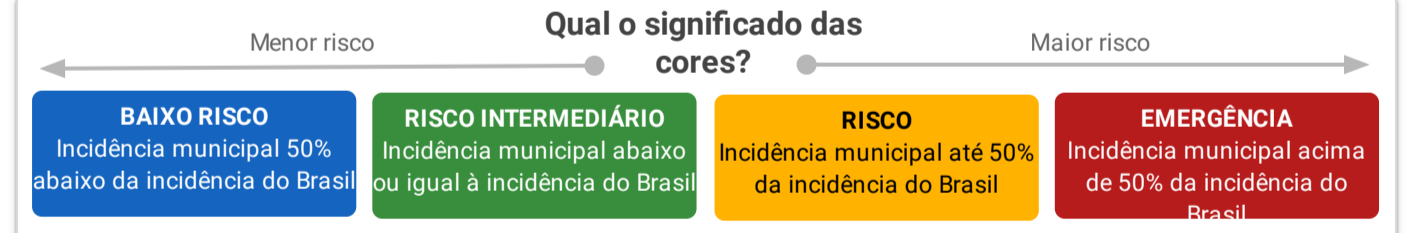
	Mundo	Brasil	Paraná	9ª Regional	Foz do Iguaçu
Casos	144.099.374	14.167.973	917.924	48.743	33.390
Óbitos	3.061.912	383.502	21.056	975	754
Letalidade	2,12%	2,71%	2,29%	2,00%	2,26%

Fonte: Dados Mundo obtidos da Organização Mundial da Saúde. Dados Brasil obtidos do Painel Coronavírus Brasil do Ministério da Saúde. Dados Paraná e 9ª Regional obtidos do Informe Epidemiológico da Secretaria Estadual da Saúde do Paraná. Dados Foz do Iguaçu obtidos da Vigilância Epidemiológica do município de Foz do Iguaçu. Dados preliminares sujeitos a alterações.

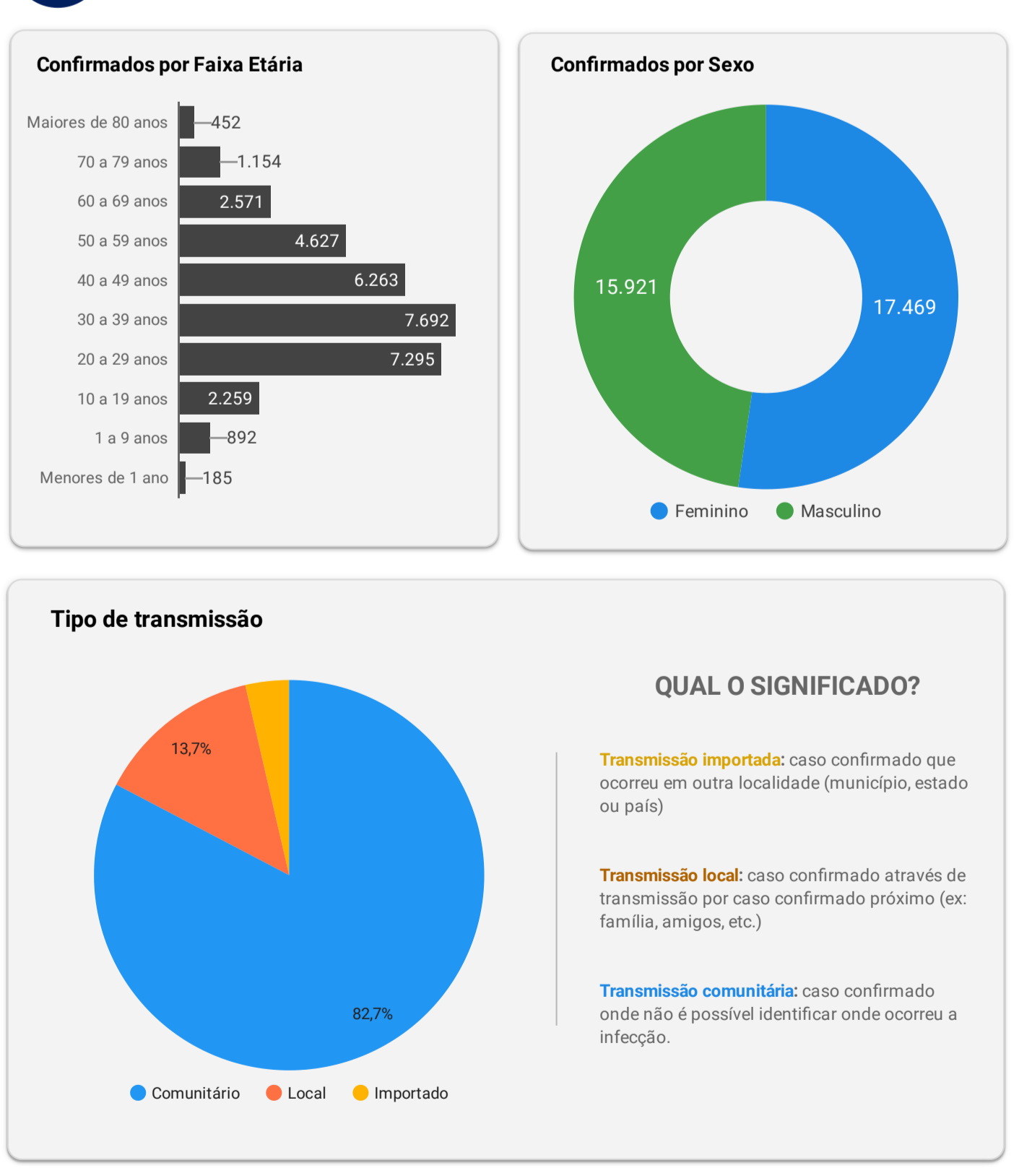


INCIDÊNCIA

Local	Situação	Incidência por 100 mil habitantes
Brasil	Comparativo	6.657
Paraná	Risco	7.970
9ª Regional de Saúde	Emergência	12.028
Foz do Iguaçu	Emergência	13.038
Distrito Sanitário Norte	Emergência	12.926
Distrito Sanitário Nordeste	Emergência	13.311
Distrito Sanitário Leste	Emergência	12.132
Distrito Sanitário Sul	Emergência	11.251
Distrito Sanitário Oeste	Emergência	15.541



PERFIL DOS CASOS CONFIRMADOS



EXAMES LABORATORIAIS

