



CONFIRMADOS

108

Novos casos confirmados em:
16 de jun. de 2021

8

Novos óbitos em:
16 de jun. de 2021

Em Foz do Iguaçu, foram registrados:

39.324

Casos confirmados de COVID-19

37.757 Recuperados **96,02%**

440 Isolamento Domiciliar **1,12%**

117 Internados Leito COVID - Foz do Iguaçu **0,30%**

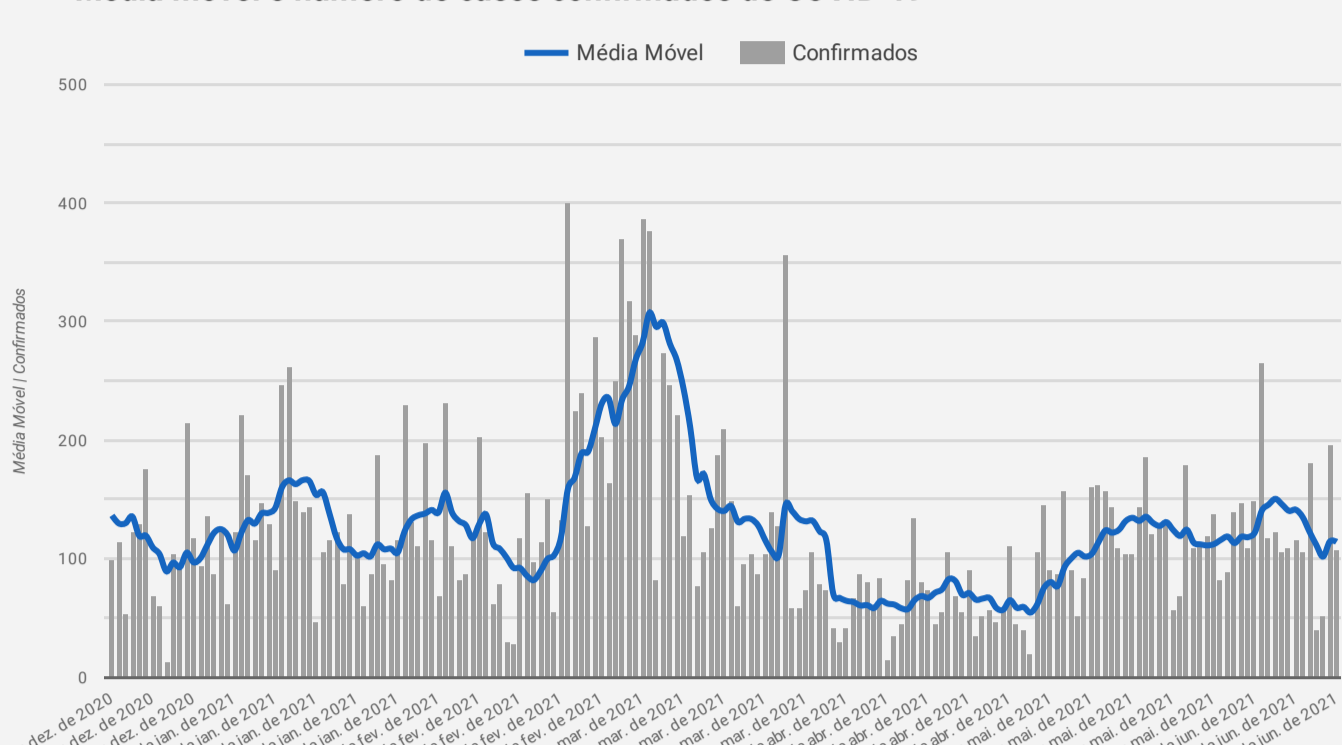
35 Internados Outra unidade hospitalar **0,09%**

975 Óbitos **2,48%**



MÉDIA MÓVEL

Média móvel e número de casos confirmados de COVID-19



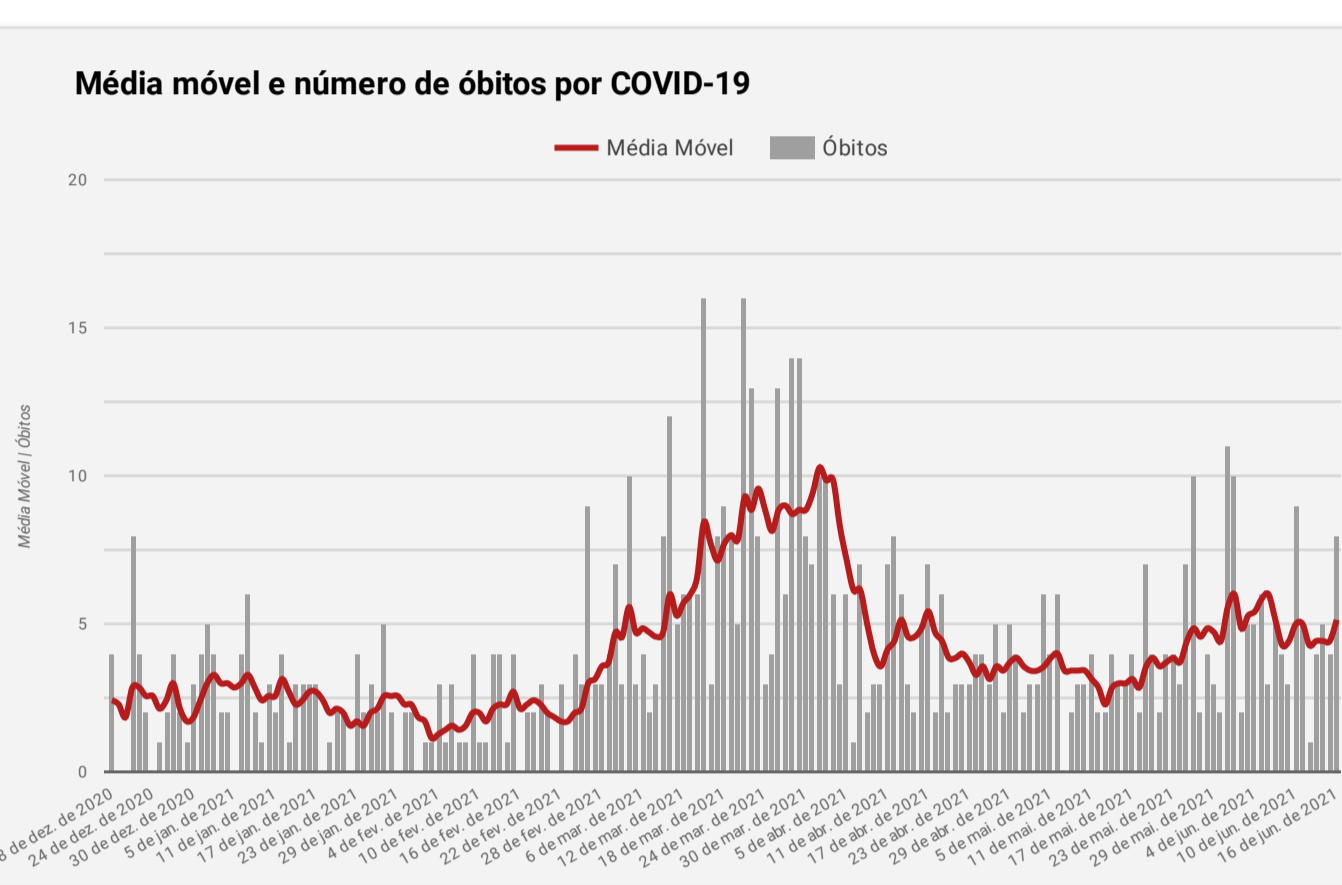
Descrição da média móvel

Data	Resultado	Descrição	Média Móv...
16 de jun. de 2021	—	O número diário de casos de COVID-19 manteve-se similar em comparação à 14 dias atrás	114,29
15 de jun. de 2021	—	O número diário de casos de COVID-19 manteve-se similar em comparação à 14 dias atrás	114,57

Qual o significado do símbolo no resultado?

- ▲ = Alta (nº de casos confirmados aumentou em comparação à 2 semanas anteriores)
- = Estabilidade (nº de casos confirmados manteve-se similar em comparação à 2 semanas anteriores)
- ▼ = Queda (nº de casos confirmados diminuiu em comparação à 2 semanas anteriores)

Média móvel e número de óbitos por COVID-19



Descrição da média móvel

Data	Resultado	Descrição	Média Móv...
16 de jun. de 2021	—	O número diário de óbitos por COVID-19 manteve-se similar em comparação à 14 dias atrás	5,14
15 de jun. de 2021	▼	O número diário de óbitos por COVID-19 diminuiu em comparação à 14 dias atrás	4,43

Qual o significado do símbolo no resultado?

- ▲ = Alta (nº de óbitos aumentou em comparação à 2 semanas anteriores)
- = Estabilidade (nº de óbitos manteve-se similar em comparação à 2 semanas anteriores)
- ▼ = Queda (nº de óbitos diminuiu em comparação à 2 semanas anteriores)



OCUPAÇÃO DE LEITOS

Ocupação de leitos por Hospital

Leitos UTI

Hospital	Existentes	Em Utilização	Taxa de Ocupação
Hospital Municipal Padre Germano Lauck	70	70	100%
Hospital Ministro Costa Cavalcanti	55	35	64%
Total UTI	125	105	84%

Leitos Enfermaria

Hospital	Existentes	Em Utilização	Taxa de Ocupação
Hospital Municipal Padre Germano Lauck	67	30	45%
Hospital Ministro Costa Cavalcanti	22	15	68%
Total Enfermaria	89	45	51%

Número de internados leitos COVID-19 segundo município de residência

Município	Regional de Saúde	UTI 1	Enfermaria Adulto 2	Pediatria
Foz do Iguaçu	9ª Regional de Saúde	86	36	3
Outras localidades	Outros	9	5	0
Santa Terezinha de Itaipu	9ª Regional de Saúde	3	1	0
Medianeira	9ª Regional de Saúde	2	0	0
Matelândia	9ª Regional de Saúde	2	0	0
São Miguel do Iguaçu	9ª Regional de Saúde	1	1	0
Itaipulândia	9ª Regional de Saúde	1	0	0
Serranópolis	9ª Regional de Saúde	0	0	0
Total geral		104	43	3



PANORAMA



Mundo



Brasil



Paraná



9ª Regional



Foz do Iguaçu

Casos 175.847.347 (Mundo) | 17.452.612 (Brasil) | 1.150.281 (Paraná) | 56.571 (9ª Regional) | 39.324 (Foz do Iguaçu)

Óbitos 3.807.276 (Mundo) | 488.228 (Brasil) | 28.389 (Paraná) | 1.233 (9ª Regional) | 975 (Foz do Iguaçu)

Letalidade 2,17% (Mundo) | 2,80% (Brasil) | 2,47% (Paraná) | 2,18% (9ª Regional) | 2,48% (Foz do Iguaçu)

Fonte: Dados Mundo obtidos da Organização Mundial da Saúde. Dados Brasil obtidos do Painel Coronavírus Brasil do Ministério da Saúde. Dados Paraná e 9ª Regional obtidos do Informe Epidemiológico da Secretaria Estadual da Saúde do Paraná. Dados Foz do Iguaçu obtidos da Vigilância Epidemiológica do município de Foz do Iguaçu. Dados preliminares sujeitos a alterações.


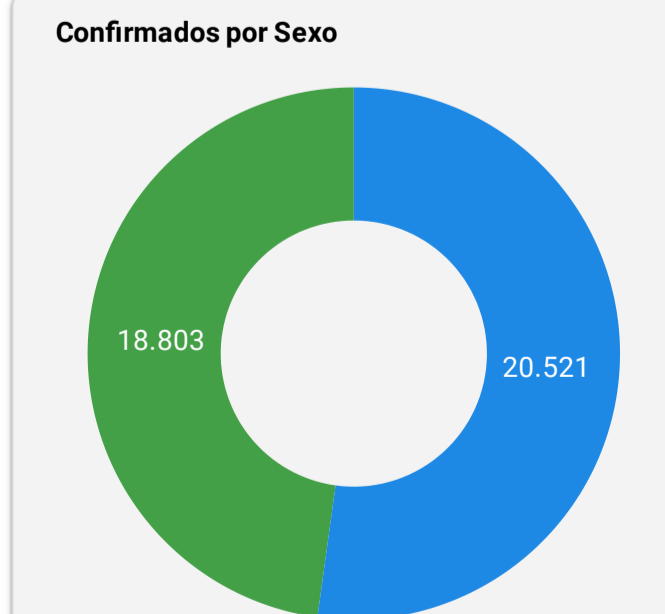


PERFIL DOS CASOS CONFIRMADOS

Confirmados por Faixa Etária



Confirmados por Sexo



EXAMES LABORATORIAIS

Em Foz do Iguaçu, foram realizadas:

97.384

Investigações

39.324

Confirmados

58.060

Negativos

31.645

RT-PCR

7.522

Testes Rápidos

157

Clínico-Epidemiológico