



CONFIRMADOS

77

Novos casos confirmados em:

5 de jul. de 2021

4

Novos óbitos em:

5 de jul. de 2021

Em Foz do Iguaçu, foram registrados:

40.870

Casos confirmados de COVID-19

39.454 Recuperados **96,54%**

227 Isolamento Domiciliar **0,56%**

114 Internados Leito COVID - Foz do Iguaçu **0,28%**

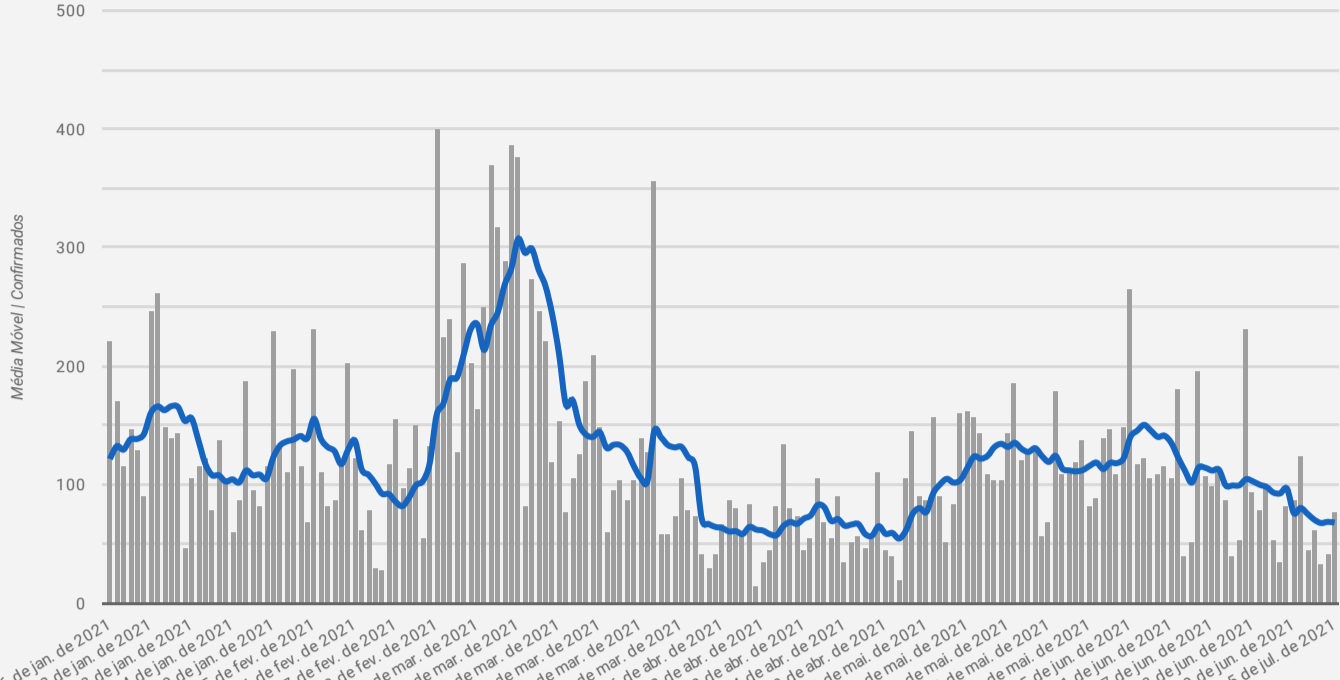
35 Internados Outra unidade hospitalar **0,09%**

1.040 Óbitos **2,54%**



MÉDIA MÓVEL

Média móvel e número de casos confirmados de COVID-19



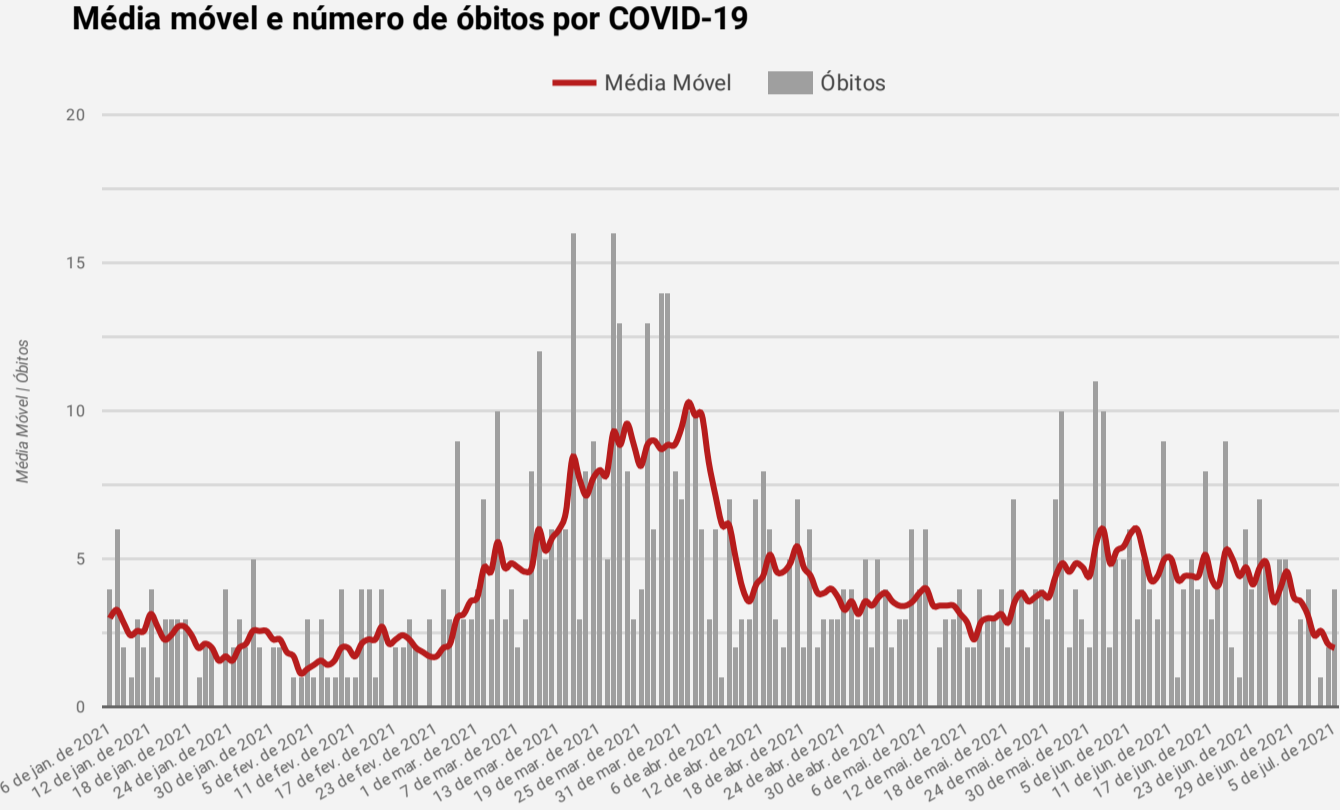
Descrição da média móvel

Data	Resultado	Descrição	Média Móv...
5 de jul. de 2021	▼	O número diário de casos de COVID-19 diminuiu em comparação à 14 dias atrás	68
4 de jul. de 2021	▼	O número diário de casos de COVID-19 diminuiu em comparação à 14 dias atrás	68,71

Qual o significado do símbolo no resultado?

- ▲ = Alta (nº de casos confirmados aumentou em comparação à 2 semanas anteriores)
- ▬ = Estabilidade (nº de casos confirmados manteve-se similar em comparação à 2 semanas anteriores)
- ▼ = Queda (nº de casos confirmados diminuiu em comparação à 2 semanas anteriores)

Média móvel e número de óbitos por COVID-19



Descrição da média móvel

Data	Resultado	Descrição	Média Móv...
5 de jul. de 2021	▼	O número diário de óbitos por COVID-19 diminuiu em comparação à 14 dias atrás	2
4 de jul. de 2021	▼	O número diário de óbitos por COVID-19 diminuiu em comparação à 14 dias atrás	2,14

Qual o significado do símbolo no resultado?

- ▲ = Alta (nº de óbitos aumentou em comparação à 2 semanas anteriores)
- ▬ = Estabilidade (nº de óbitos manteve-se similar em comparação à 2 semanas anteriores)
- ▼ = Queda (nº de óbitos diminuiu em comparação à 2 semanas anteriores)



OCUPAÇÃO DE LEITOS

Ocupação de leitos por Hospital

Leitos UTI

Hospital	Existentes	Em Utilização	Taxa de Ocupação
Hospital Municipal Padre Germano Lauck	70	70	100%
Hospital Ministro Costa Cavalcanti	55	21	38%
Total UTI	125	91	73%

Leitos Enfermaria

Hospital	Existentes	Em Utilização	Taxa de Ocupação
Hospital Municipal Padre Germano Lauck	67	43	64%
Hospital Ministro Costa Cavalcanti	22	1	5%
Total Enfermaria	89	44	49%

Número de internados leitos COVID-19 segundo município de residência

Município	Regional de Saúde	UTI 1	Enfermaria Adulto 2	Pediatria
Foz do Iguaçu	9ª Regional de Saúde	77	33	3
Santa Terezinha de Itaipu	9ª Regional de Saúde	7	3	0
Outras localidades	Outros	4	0	0
São Miguel do Iguaçu	9ª Regional de Saúde	1	3	0
Matelândia	9ª Regional de Saúde	1	1	0
Medianeira	9ª Regional de Saúde	1	0	0
Itaipulândia	9ª Regional de Saúde	0	1	0
Serranópolis	9ª Regional de Saúde	0	0	0
Total geral		91	41	3



PANORAMA



Mundo



Brasil



Paraná



9ª Regional



Foz do Iguaçu

Casos

182.319.261

18.742.025

1.295.806

62.204

40.870

Óbitos

3.954.324

523.587

31.245

1.389

1.040

Letalidade

2,17%

2,79%

2,41%

2,23%

2,54%




PERFIL DOS CASOS CONFIRMADOS

Confirmados por Faixa Etária



Confirmados por Sexo



EXAMES LABORATORIAIS

Em Foz do Iguaçu, foram realizadas:

102.535

Investigações

40.870

Confirmados

61.665

Negativos

32.868

RT-PCR

7.841

Testes Rápidos

161

Clínico-Epidemiológico