



## CONFIRMADOS

85

**Novos casos confirmados em:**

15 de jul. de 2021

2

**Novos óbitos em:**

15 de jul. de 2021

Em Foz do Iguaçu, foram registrados:

**41.447**

Casos confirmados de COVID-19

**40.045** Recuperados **96,62%**

**258** Isolamento Domiciliar **0,62%**

**60** Internados Leito COVID - Foz do Iguaçu **0,14%**

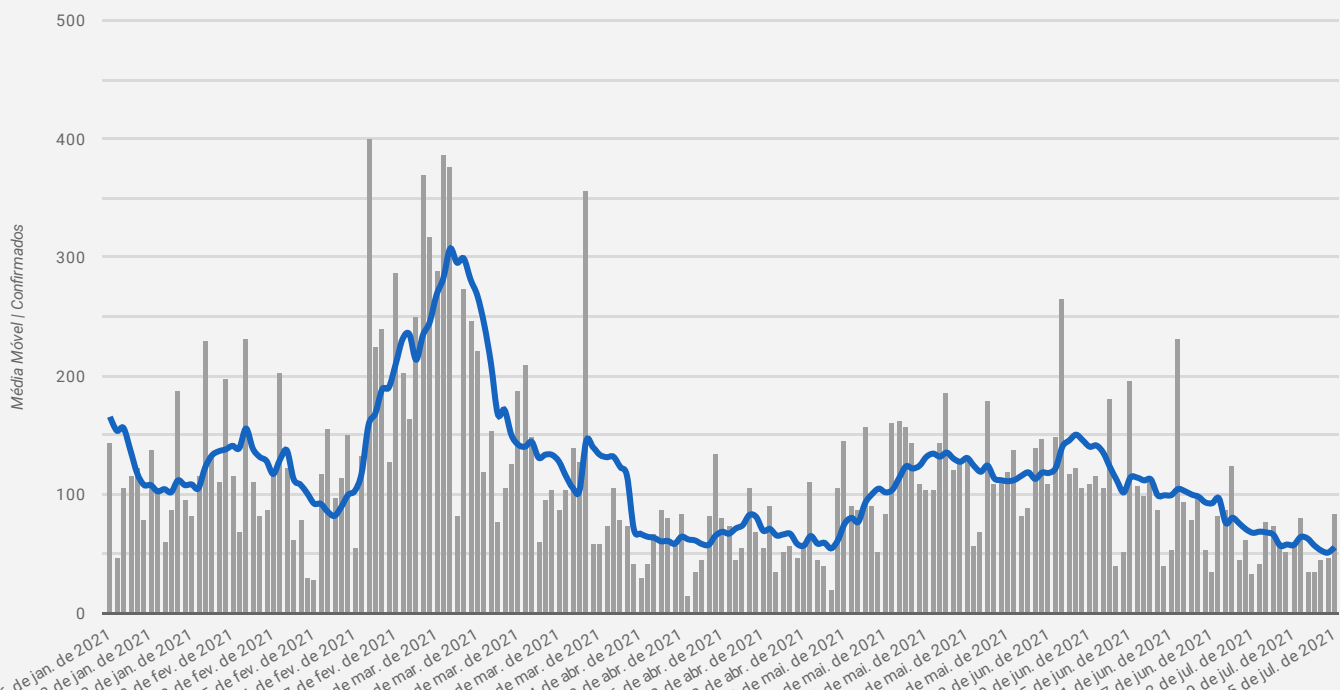
**24** Internados Outra unidade hospitalar **0,06%**

**1.060** Óbitos **2,56%**



## MÉDIA MÓVEL

### Média móvel e número de casos confirmados de COVID-19



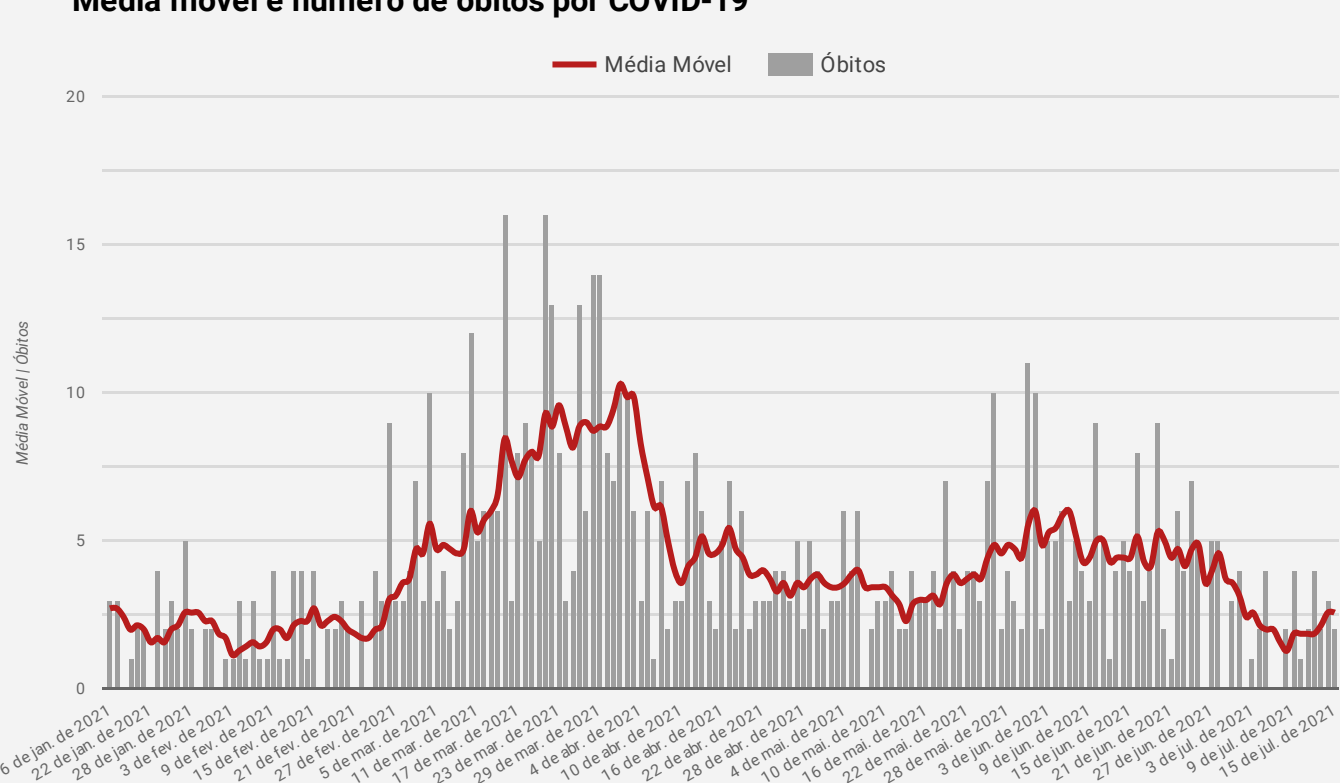
### Descrição da média móvel

Data	Resultado	Descrição	Média Móv...
15 de jul. de 2021	▼	O número diário de casos de COVID-19 diminuiu em comparação à 14 dias atrás	55,57
14 de jul. de 2021	▼	O número diário de casos de COVID-19 diminuiu em comparação à 14 dias atrás	51

Qual o significado do símbolo no resultado?

- ▲ = Alta (nº de casos confirmados aumentou em comparação à 2 semanas anteriores)
- ▬ = Estabilidade (nº de casos confirmados manteve-se similar em comparação à 2 semanas anteriores)
- ▼ = Queda (nº de casos confirmados diminuiu em comparação à 2 semanas anteriores)

### Média móvel e número de óbitos por COVID-19



### Descrição da média móvel

Data	Resultado	Descrição	Média Móv...
15 de jul. de 2021	▼	O número diário de óbitos por COVID-19 diminuiu em comparação à 14 dias atrás	2,57
14 de jul. de 2021	▼	O número diário de óbitos por COVID-19 diminuiu em comparação à 14 dias atrás	2,57

Qual o significado do símbolo no resultado?

- ▲ = Alta (nº de óbitos aumentou em comparação à 2 semanas anteriores)
- ▬ = Estabilidade (nº de óbitos manteve-se similar em comparação à 2 semanas anteriores)
- ▼ = Queda (nº de óbitos diminuiu em comparação à 2 semanas anteriores)



## OCUPAÇÃO DE LEITOS

### Ocupação de leitos por Hospital

#### Leitos UTI

Hospital	Existentes	Em Utilização	Taxa de Ocupação
Hospital Municipal Padre Germano Lauck	70	51	73%
Hospital Ministro Costa Cavalcanti	40	9	23%
Total UTI	110	60	55%

#### Leitos Enfermaria

Hospital	Existentes	Em Utilização	Taxa de Ocupação
Hospital Municipal Padre Germano Lauck	67	32	48%
Hospital Ministro Costa Cavalcanti	10	2	20%
Total Enfermaria	77	34	44%

### Número de internados leitos COVID-19 segundo município de residência

Município	Regional de Saúde	UTI 1	Enfermaria Adulto 2	Pediatria
Foz do Iguaçu	9ª Regional de Saúde	49	24	2
Santa Terezinha de Itaipu	9ª Regional de Saúde	5	3	0
Outras localidades	Outros	4	0	0
Itaipulândia	9ª Regional de Saúde	1	1	0
Matelândia	9ª Regional de Saúde	1	0	0
São Miguel do Iguaçu	9ª Regional de Saúde	0	2	1
Medianeira	9ª Regional de Saúde	0	1	0
Serranópolis	9ª Regional de Saúde	0	0	0
<b>Total geral</b>		<b>60</b>	<b>31</b>	<b>3</b>



## PANORAMA



Mundo



Brasil



Paraná



9ª Regional



Foz do Iguaçu

Casos

187.296.646

19.151.993

1.327.352

63.222

41.447

Óbitos

4.046.470

535.838

32.975

1.463

1.060

Letalidade

2,16%

2,80%

2,48%

2,31%

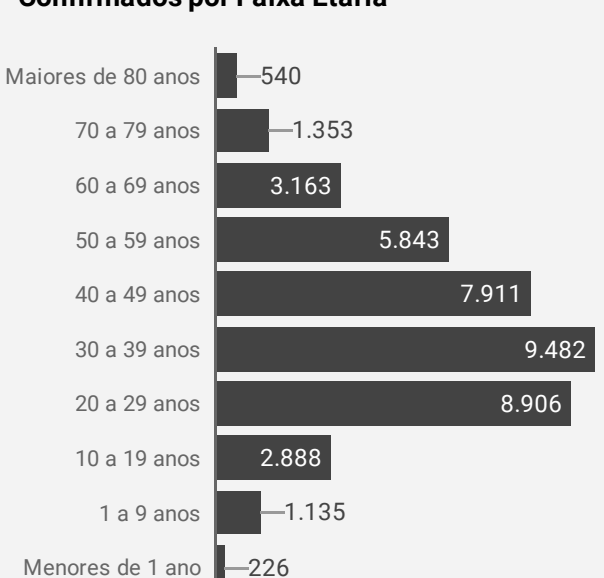
2,56%

Fonte: Dados Mundo obtidos da Organização Mundial da Saúde. Dados Brasil obtidos do Painel Coronavírus Brasil do Ministério da Saúde. Dados Paraná e 9ª Regional obtidos do Informe Epidemiológico da Secretaria Estadual da Saúde do Paraná. Dados Foz do Iguaçu obtidos da Vigilância Epidemiológica do município de Foz do Iguaçu. Dados preliminares sujeitos a alterações.


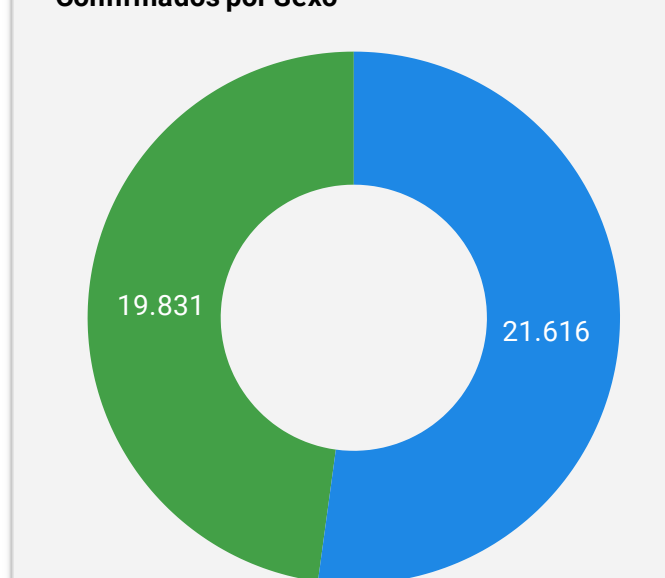


## PERFIL DOS CASOS CONFIRMADOS

### Confirmados por Faixa Etária



### Confirmados por Sexo



## EXAMES LABORATORIAIS

Em Foz do Iguaçu, foram realizadas:

**104.898**

Investigações

**41.447**

Confirmados

**63.451**

Negativos

**33.272**

RT-PCR

**8.011**

Testes Rápidos

**164**

Clínico-Epidemiológico