



CONFIRMADOS

26

Novos casos confirmados em:

21 de jul. de 2021

3

Novos óbitos em:

21 de jul. de 2021

Em Foz do Iguaçu, foram registrados:

41.622

Casos confirmados de COVID-19

40.327

Recuperados

96,89%

141

Isolamento Domiciliar

0,34%

66

Internados

Leito COVID - Foz do Iguaçu

0,16%

21

Internados

Outra unidade hospitalar

0,05%

1.067

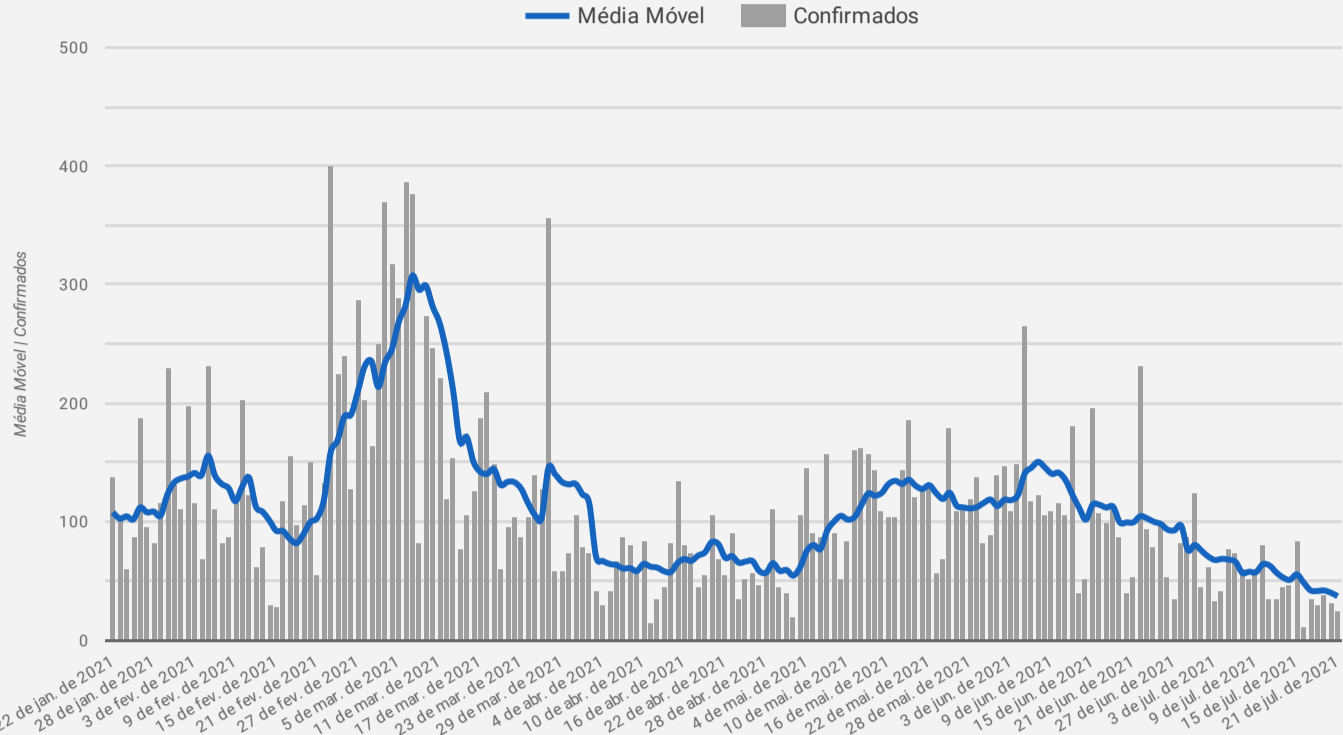
Óbitos

2,56%



MÉDIA MÓVEL

Média móvel e número de casos confirmados de COVID-19



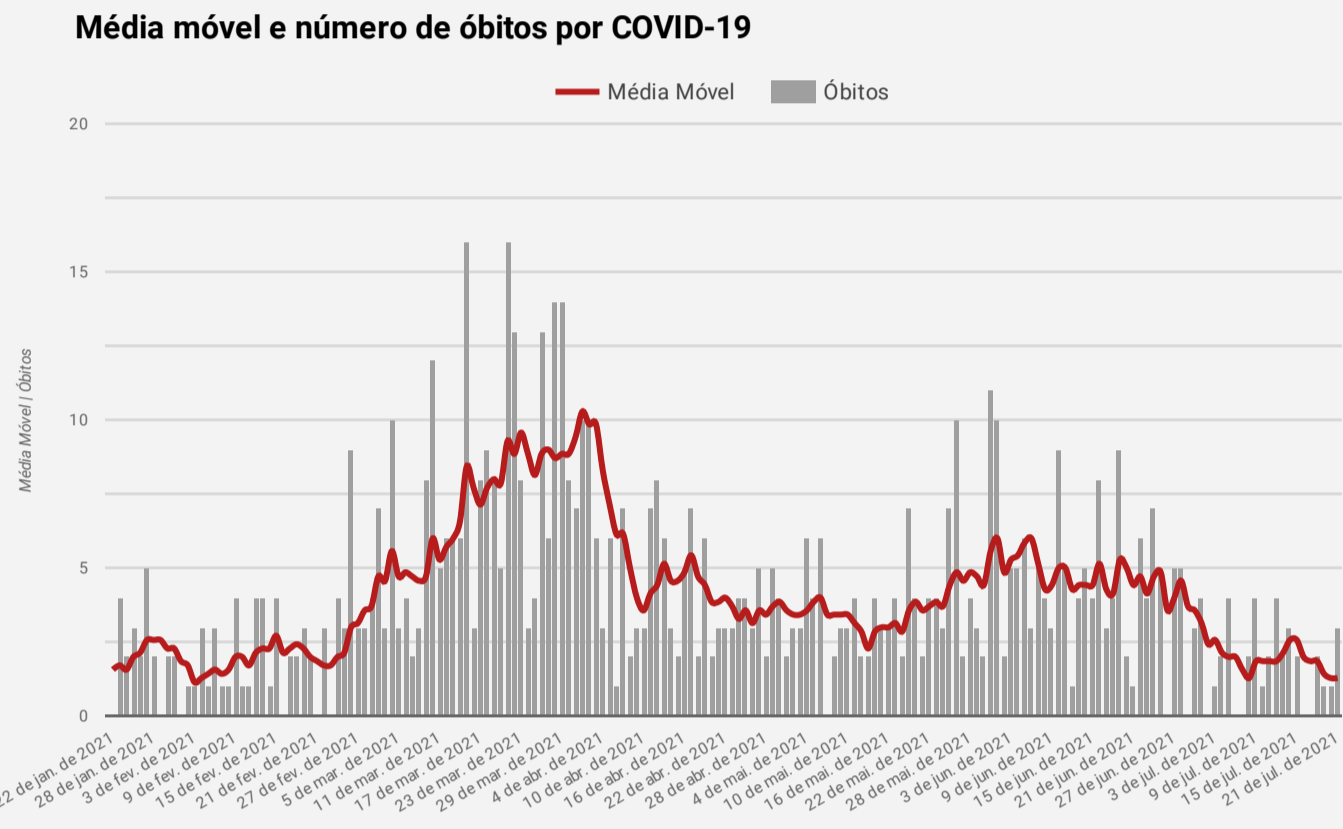
Descrição da média móvel

Data	Resultado	Descrição	Média Móv...
21 de jul. de 2021	▼	O número diário de casos de COVID-19 diminuiu em comparação à 14 dias atrás	37,14
20 de jul. de 2021	▼	O número diário de casos de COVID-19 diminuiu em comparação à 14 dias atrás	40,14

Qual o significado do símbolo no resultado?

- ▲ = Alta (nº de casos confirmados aumentou em comparação à 2 semanas anteriores)
- ▬ = Estabilidade (nº de casos confirmados manteve-se similar em comparação à 2 semanas anteriores)
- ▼ = Queda (nº de casos confirmados diminuiu em comparação à 2 semanas anteriores)

Média móvel e número de óbitos por COVID-19



Descrição da média móvel

Data	Resultado	Descrição	Média Móv...
21 de jul. de 2021	▼	O número diário de óbitos por COVID-19 diminuiu em comparação à 14 dias atrás	1,29
20 de jul. de 2021	▼	O número diário de óbitos por COVID-19 diminuiu em comparação à 14 dias atrás	1,29

Qual o significado do símbolo no resultado?

- ▲ = Alta (nº de óbitos aumentou em comparação à 2 semanas anteriores)
- ▬ = Estabilidade (nº de óbitos manteve-se similar em comparação à 2 semanas anteriores)
- ▼ = Queda (nº de óbitos diminuiu em comparação à 2 semanas anteriores)



OCUPAÇÃO DE LEITOS

Ocupação de leitos por Hospital

Leitos UTI

Hospital	Existentes	Em Utilização	Taxa de Ocupação
Hospital Municipal Padre Germano Lauck	70	51	73%
Hospital Ministro Costa Cavalcanti	40	11	28%
Total UTI	110	62	56%

Leitos Enfermaria

Hospital	Existentes	Em Utilização	Taxa de Ocupação
Hospital Municipal Padre Germano Lauck	67	23	34%
Hospital Ministro Costa Cavalcanti	10	6	60%
Total Enfermaria	77	29	38%

Número de internados leitos COVID-19 segundo município de residência

Município	Regional de Saúde	UTI 1	Enfermaria Adulto 2	Pediatria
Foz do Iguaçu	9ª Regional de Saúde	54	24	2
Santa Terezinha de Itaipu	9ª Regional de Saúde	5	1	0
Outras localidades	Outros	3	2	0
Serranópolis	9ª Regional de Saúde	0	0	0
Medianeira	9ª Regional de Saúde	0	0	0
São Miguel do Iguaçu	9ª Regional de Saúde	0	0	0
Matelândia	9ª Regional de Saúde	0	0	0
Itaipulândia	9ª Regional de Saúde	0	0	0
Total geral		62	27	2



PANORAMA



Mundo



Brasil



Paraná



9ª Regional



Foz do Iguaçu

Casos

190.770.507

19.391.845

1.342.863

63.764

41.622

Óbitos

4.095.924

542.756

33.720

1.488

1.067

Letalidade

2,15%

2,80%

2,51%

2,33%

2,56%


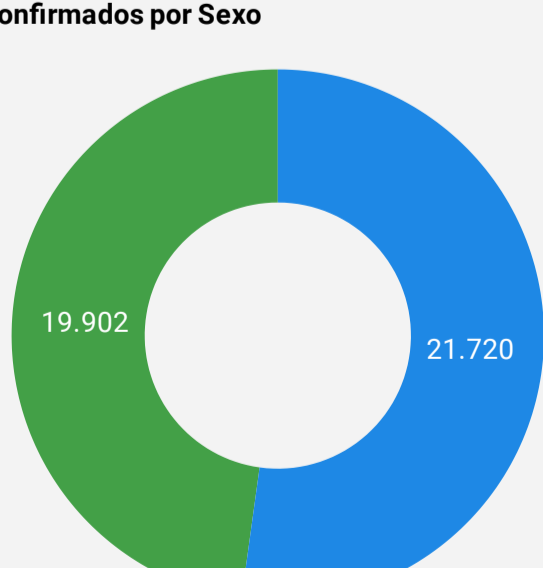


PERFIL DOS CASOS CONFIRMADOS

Confirmados por Faixa Etária



Confirmados por Sexo



EXAMES LABORATORIAIS

Em Foz do Iguaçu, foram realizadas:

105.979

Investigações

41.622

Confirmados

64.357

Negativos

33.397

RT-PCR

8.059

Testes Rápidos

166

Clínico-Epidemiológico