



CONFIRMADOS

35

Novos casos confirmados em:

17 de jul. de 2021

0

Novos óbitos em:

17 de jul. de 2021

Em Foz do Iguaçu, foram registrados:

41.494

Casos confirmados de COVID-19

40.144 Recuperados **96,75%**

206 Isolamento Domiciliar **0,50%**

60 Internados Leito COVID - Foz do Iguaçu **0,14%**

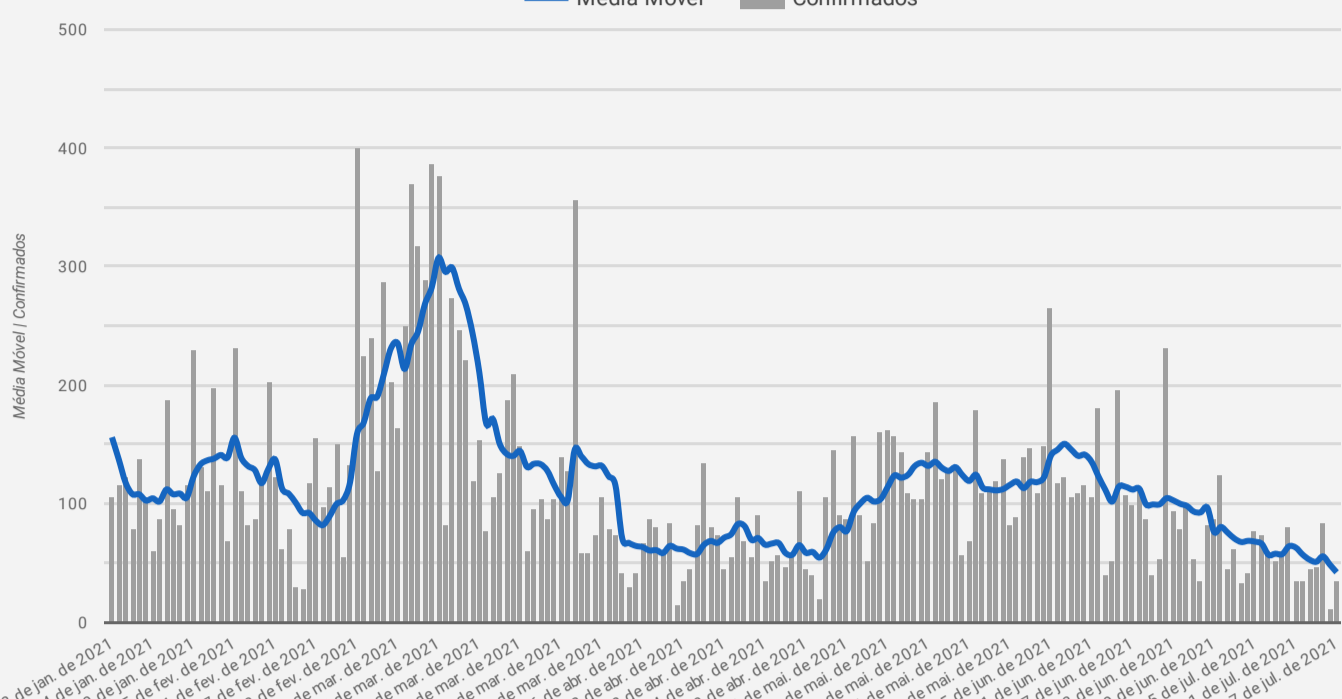
24 Internados Outra unidade hospitalar **0,06%**

1.060 Óbitos **2,55%**



MÉDIA MÓVEL

Média móvel e número de casos confirmados de COVID-19



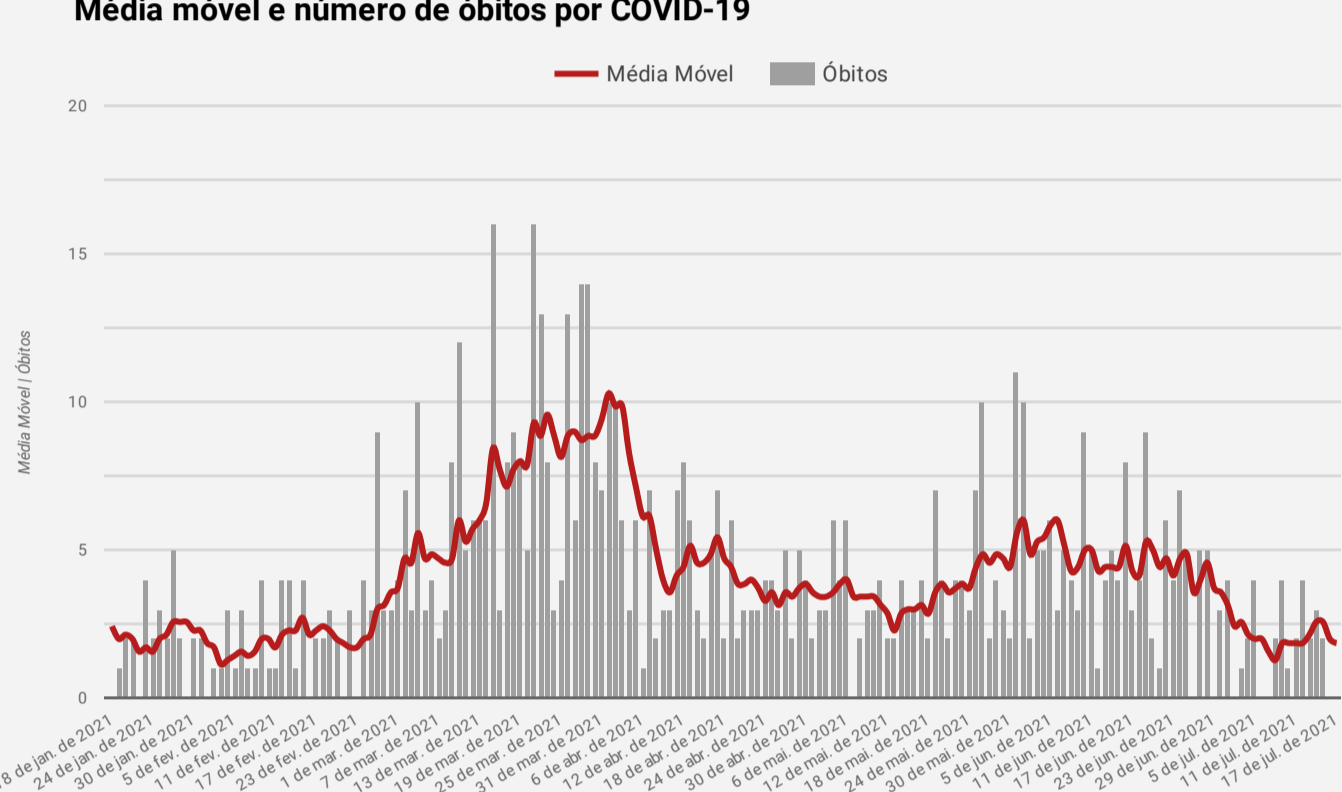
Descrição da média móvel

Data	Resultado	Descrição	Média Móv...
17 de jul. de 2021	▼	O número diário de casos de COVID-19 diminuiu em comparação à 14 dias atrás	42,14
16 de jul. de 2021	▼	O número diário de casos de COVID-19 diminuiu em comparação à 14 dias atrás	48,71

Qual o significado do símbolo no resultado?

- ▲ = Alta (nº de casos confirmados aumentou em comparação à 2 semanas anteriores)
- ▬ = Estabilidade (nº de casos confirmados manteve-se similar em comparação à 2 semanas anteriores)
- ▼ = Queda (nº de casos confirmados diminuiu em comparação à 2 semanas anteriores)

Média móvel e número de óbitos por COVID-19



Descrição da média móvel

Data	Resultado	Descrição	Média Móv...
17 de jul. de 2021	▼	O número diário de óbitos por COVID-19 diminuiu em comparação à 14 dias atrás	1,86
16 de jul. de 2021	▼	O número diário de óbitos por COVID-19 diminuiu em comparação à 14 dias atrás	2

Qual o significado do símbolo no resultado?

- ▲ = Alta (nº de óbitos aumentou em comparação à 2 semanas anteriores)
- ▬ = Estabilidade (nº de óbitos manteve-se similar em comparação à 2 semanas anteriores)
- ▼ = Queda (nº de óbitos diminuiu em comparação à 2 semanas anteriores)



OCUPAÇÃO DE LEITOS

Ocupação de leitos por Hospital

Leitos UTI

Hospital	Existentes	Em Utilização	Taxa de Ocupação
Hospital Municipal Padre Germano Lauck	70	50	71%
Hospital Ministro Costa Cavalcanti	40	12	30%
Total UTI	110	62	56%

Leitos Enfermaria

Hospital	Existentes	Em Utilização	Taxa de Ocupação
Hospital Municipal Padre Germano Lauck	67	33	49%
Hospital Ministro Costa Cavalcanti	10	2	20%
Total Enfermaria	77	35	45%

Número de internados leitos COVID-19 segundo município de residência

Município	Regional de Saúde	UTI 1	Enfermaria Adulto 2	Pediatria
Foz do Iguaçu	9ª Regional de Saúde	52	24	3
Outras localidades	Outros	5	0	0
Santa Terezinha de Itaipu	9ª Regional de Saúde	3	4	0
Itaipulândia	9ª Regional de Saúde	1	1	0
Matelândia	9ª Regional de Saúde	1	0	0
São Miguel do Iguaçu	9ª Regional de Saúde	0	2	0
Medianeira	9ª Regional de Saúde	0	1	0
Serranópolis	9ª Regional de Saúde	0	0	0
Total geral		62	32	3



PANORAMA



Mundo



Brasil



Paraná



9ª Regional



Foz do Iguaçu

Casos 188.332.972 19.262.518 1.333.380 63.465 41.494

Óbitos 4.063.453 538.942 33.317 1.473 1.060

Letalidade 2,16% 2,80% 2,50% 2,32% 2,55%

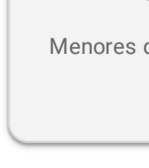


PERFIL DOS CASOS CONFIRMADOS

Confirmados por Faixa Etária



Confirmados por Sexo



EXAMES LABORATORIAIS

Em Foz do Iguaçu, foram realizadas:

105.052

Investigações

41.494

Confirmados

63.558

Negativos

33.309

RT-PCR

8.021

Testes Rápidos

164

Clínico-Epidemiológico