



CONFIRMADOS

11

Novos casos confirmados em:

25 de jul. de 2021

0

Novos óbitos em:

25 de jul. de 2021

Em Foz do Iguaçu, foram registrados:

41.692

Casos confirmados de COVID-19

40.436 Recuperados **96,99%**

96 Isolamento Domiciliar **0,23%**

72 Internados Leito COVID - Foz do Iguaçu **0,17%**

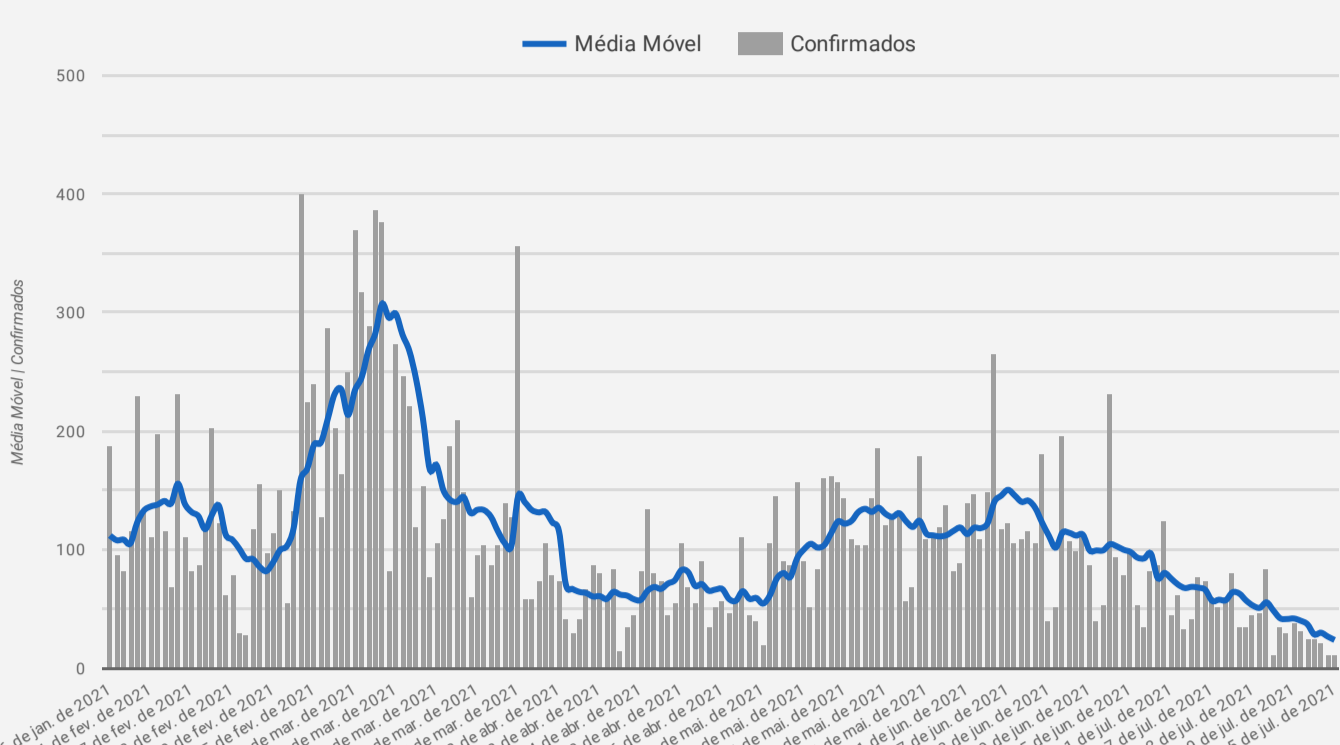
18 Internados Outra unidade hospitalar **0,04%**

1.070 Óbitos **2,57%**



MÉDIA MÓVEL

Média móvel e número de casos confirmados de COVID-19



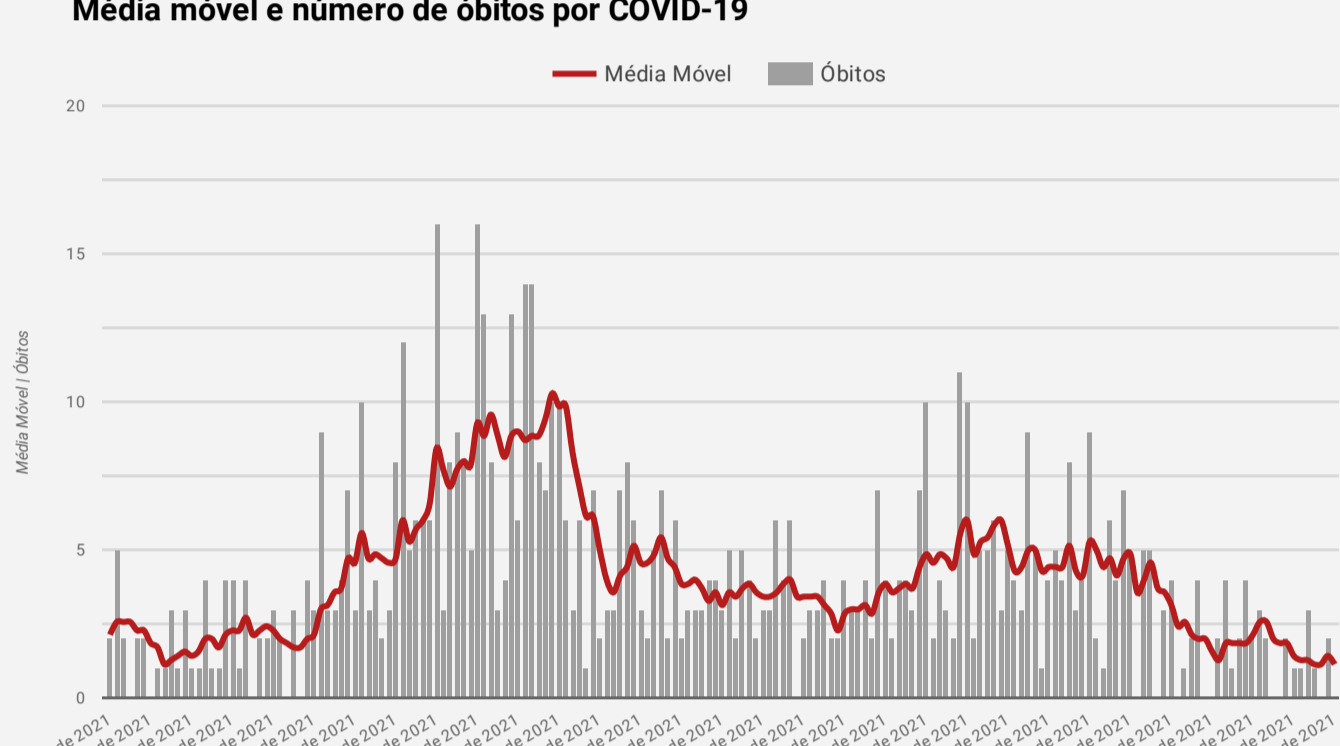
Descrição da média móvel

Data	Resultado	Descrição	Média Móv...
25 de jul. de 2021	▼	O número diário de casos de COVID-19 diminuiu em comparação à 14 dias atrás	23,86
24 de jul. de 2021	▼	O número diário de casos de COVID-19 diminuiu em comparação à 14 dias atrás	26,71

Qual o significado do símbolo no resultado?

- ▲ = Alta (nº de casos confirmados aumentou em comparação à 2 semanas anteriores)
- ▬ = Estabilidade (nº de casos confirmados manteve-se similar em comparação à 2 semanas anteriores)
- ▼ = Queda (nº de casos confirmados diminuiu em comparação à 2 semanas anteriores)

Média móvel e número de óbitos por COVID-19



Descrição da média móvel

Data	Resultado	Descrição	Média Móv...
25 de jul. de 2021	▬	O número diário de óbitos por COVID-19 manteve-se similar em comparação à 14 dias atrás	1,14
24 de jul. de 2021	▼	O número diário de óbitos por COVID-19 diminuiu em comparação à 14 dias atrás	1,43

Qual o significado do símbolo no resultado?

- ▲ = Alta (nº de óbitos aumentou em comparação à 2 semanas anteriores)
- ▬ = Estabilidade (nº de óbitos manteve-se similar em comparação à 2 semanas anteriores)
- ▼ = Queda (nº de óbitos diminuiu em comparação à 2 semanas anteriores)



OCUPAÇÃO DE LEITOS

Ocupação de leitos por Hospital

Leitos UTI

Hospital	Existentes	Em Utilização	Taxa de Ocupação
Hospital Municipal Padre Germano Lauck	70	52	74%
Hospital Ministro Costa Cavalcanti	40	9	23%
Total UTI	110	61	55%

Leitos Enfermaria

Hospital	Existentes	Em Utilização	Taxa de Ocupação
Hospital Municipal Padre Germano Lauck	67	27	40%
Hospital Ministro Costa Cavalcanti	10	8	80%
Total Enfermaria	77	35	45%

Número de internados leitos COVID-19 segundo município de residência

Município	Regional de Saúde	UTI 1	Enfermaria Adulto 2	Pediatria
Foz do Iguaçu	9ª Regional de Saúde	55	27	2
Santa Terezinha de Itaipu	9ª Regional de Saúde	3	3	0
Outras localidades	Outros	2	3	0
Medianeira	9ª Regional de Saúde	1	0	0
Serranópolis	9ª Regional de Saúde	0	0	0
São Miguel do Iguaçu	9ª Regional de Saúde	0	0	0
Matelândia	9ª Regional de Saúde	0	0	0
Itaipulândia	9ª Regional de Saúde	0	0	0
Total geral		61	33	2



PANORAMA



Mundo



Brasil



Paraná



9ª Regional



Foz do Iguaçu

Casos 192.284.207 19.632.443 1.352.314 63.995 41.692

Óbitos 4.136.518 548.340 34.076 1.501 1.070

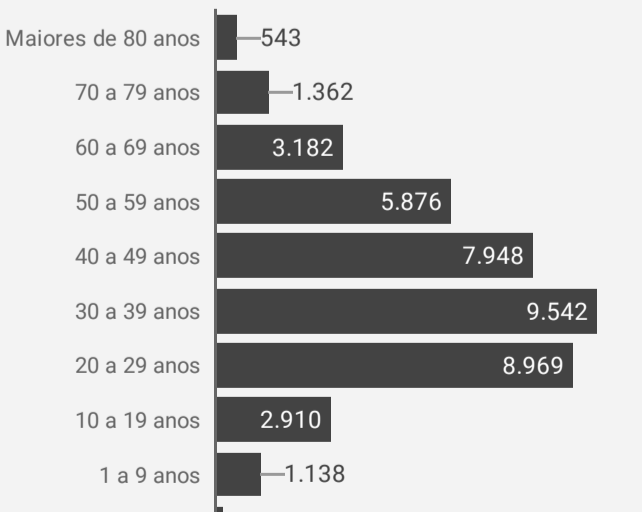
Letalidade 2,15% 2,79% 2,52% 2,35% 2,57%

Fonte: Dados Mundo obtidos da Organização Mundial da Saúde. Dados Brasil obtidos do Painel Coronavírus Brasil do Ministério da Saúde. Dados Paraná e 9ª Regional obtidos do Informe Epidemiológico da Secretaria Estadual da Saúde do Paraná. Dados Foz do Iguaçu obtidos da Vigilância Epidemiológica do município de Foz do Iguaçu. Dados preliminares sujeitos a alterações.


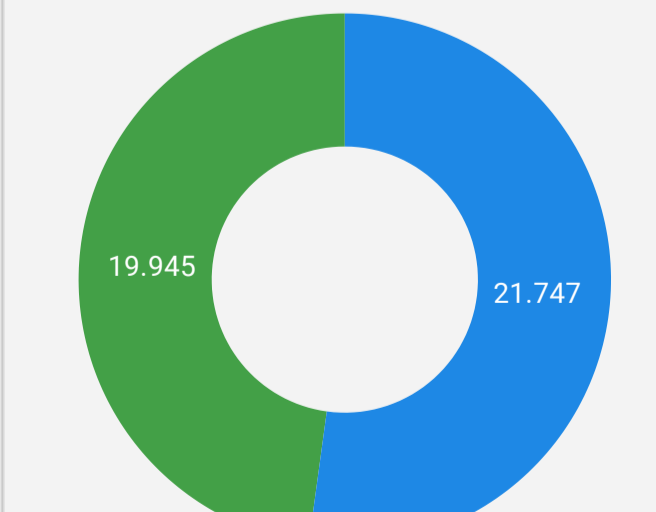


PERFIL DOS CASOS CONFIRMADOS

Confirmados por Faixa Etária



Confirmados por Sexo



EXAMES LABORATORIAIS

Em Foz do Iguaçu, foram realizadas:

106.394

Investigações

41.692

Confirmados

64.702

Negativos

33.429

RT-PCR

8.097

Testes Rápidos

166

Clínico-Epidemiológico