



CONFIRMADOS

52

Novos casos confirmados em:

7 de ago. de 2021

2

Novos óbitos em:

7 de ago. de 2021

Em Foz do Iguaçu, foram registrados:

42.225

Casos confirmados de COVID-19

40.954 Recuperados **96,99%**

121 Isolamento Domiciliar **0,29%**

52 Internados Leito COVID - Foz do Iguaçu **0,12%**

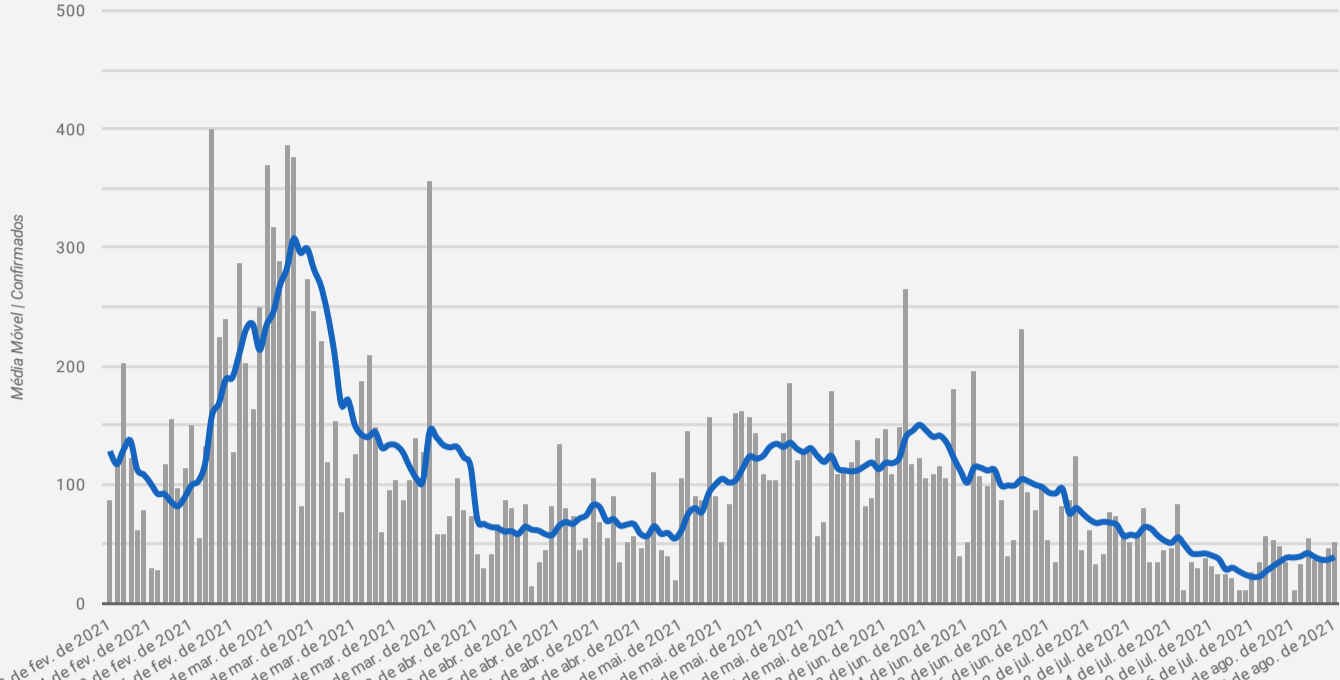
7 Internados Outra unidade hospitalar **0,02%**

1.091 Óbitos **2,58%**



MÉDIA MÓVEL

Média móvel e número de casos confirmados de COVID-19



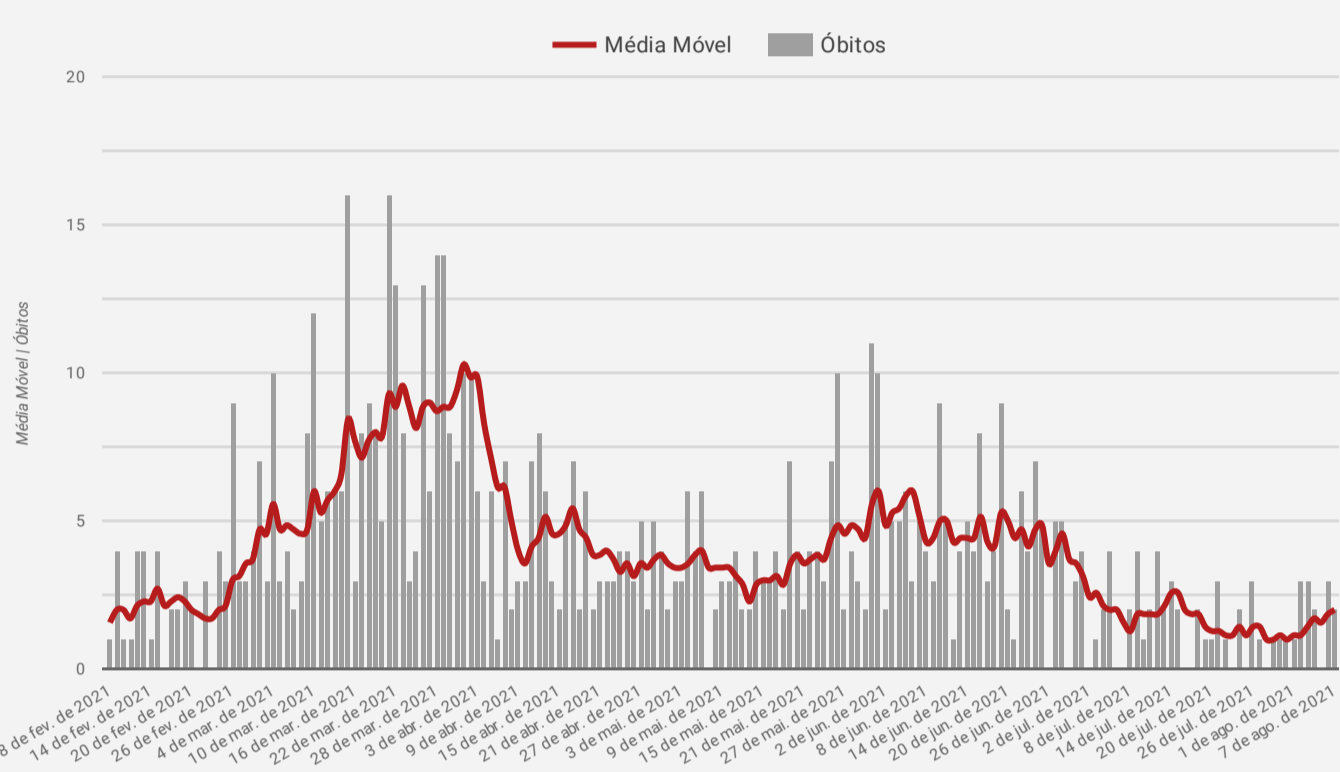
Descrição da média móvel

Data	Resultado	Descrição	Média Móv...
7 de ago. de 2021	▲	O número diário de casos de COVID-19 aumentou em comparação à 14 dias atrás	39,14
6 de ago. de 2021	▲	O número diário de casos de COVID-19 aumentou em comparação à 14 dias atrás	36,71

Qual o significado do símbolo no resultado?

- ▲ = Alta (nº de casos confirmados aumentou em comparação à 2 semanas anteriores)
- ▬ = Estabilidade (nº de casos confirmados manteve-se similar em comparação à 2 semanas anteriores)
- ▼ = Queda (nº de casos confirmados diminuiu em comparação à 2 semanas anteriores)

Média móvel e número de óbitos por COVID-19



Descrição da média móvel

Data	Resultado	Descrição	Média Móv...
7 de ago. de 2021	▬	O número diário de óbitos por COVID-19 manteve-se similar em comparação à 14 dias atrás	2
6 de ago. de 2021	▲	O número diário de óbitos por COVID-19 aumentou em comparação à 14 dias atrás	1,86

Qual o significado do símbolo no resultado?

- ▲ = Alta (nº de óbitos aumentou em comparação à 2 semanas anteriores)
- ▬ = Estabilidade (nº de óbitos manteve-se similar em comparação à 2 semanas anteriores)
- ▼ = Queda (nº de óbitos diminuiu em comparação à 2 semanas anteriores)



OCUPAÇÃO DE LEITOS

Ocupação de leitos por Hospital

Leitos UTI

Hospital	Existentes	Em Utilização	Taxa de Ocupação
Hospital Municipal Padre Germano Lauck	70	48	69%
Hospital Ministro Costa Cavalcanti	40	6	15%
Total UTI	110	54	49%

Leitos Enfermaria

Hospital	Existentes	Em Utilização	Taxa de Ocupação
Hospital Municipal Padre Germano Lauck	67	17	25%
Hospital Ministro Costa Cavalcanti	10	5	50%
Total Enfermaria	77	22	29%

Número de internados leitos COVID-19 segundo município de residência

Município	Regional de Saúde	UTI 1	Enfermaria Adulto 2	Pediatria
Foz do Iguaçu	9ª Regional de Saúde	50	19	1
Santa Terezinha de Itaipu	9ª Regional de Saúde	4	2	0
Serranópolis	9ª Regional de Saúde	0	0	0
Medianeira	9ª Regional de Saúde	0	0	0
São Miguel do Iguaçu	9ª Regional de Saúde	0	0	0
Matelândia	9ª Regional de Saúde	0	0	0
Outras localidades	Outros	0	0	0
Itaipulândia	9ª Regional de Saúde	0	0	0
Total geral		54	21	1



PANORAMA



Mundo



Brasil



Paraná



9ª Regional



Foz do Iguaçu

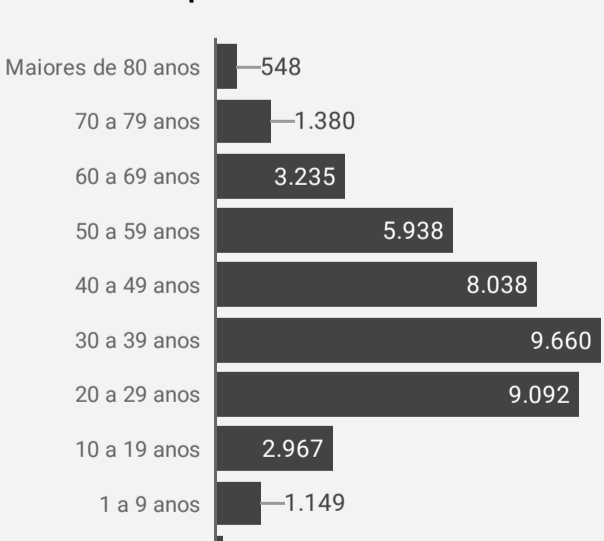
Casos	200.174.883	20.066.587	1.392.334	64.185	42.225
Óbitos	4.255.892	560.706	35.456	1.529	1.091
Letalidade	2,13%	2,79%	2,55%	2,38%	2,58%

Fonte: Dados Mundo obtidos da Organização Mundial da Saúde. Dados Brasil obtidos do Painel Coronavírus Brasil do Ministério da Saúde. Dados Paraná e 9ª Regional obtidos do Informe Epidemiológico da Secretaria Estadual da Saúde do Paraná. Dados Foz do Iguaçu obtidos da Vigilância Epidemiológica do município de Foz do Iguaçu. Dados preliminares sujeitos a alterações.

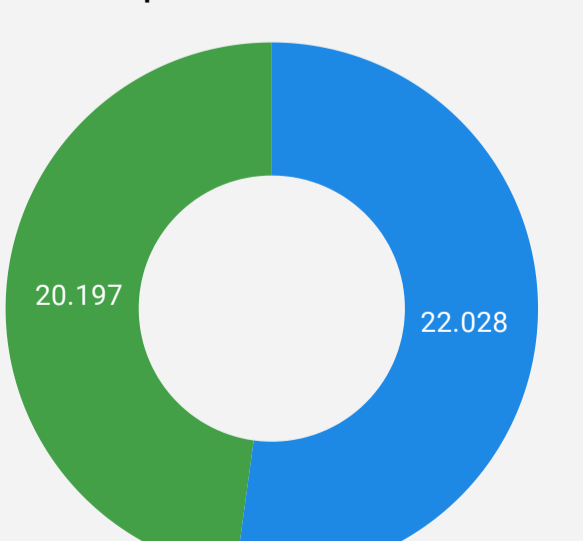


PERFIL DOS CASOS CONFIRMADOS

Confirmados por Faixa Etária



Confirmados por Sexo



EXAMES LABORATORIAIS

Em Foz do Iguaçu, foram realizadas:

109.378

Investigações

42.225

Confirmados

67.153

Negativos

33.885

RT-PCR

8.178

Testes Rápidos

162

Clínico-Epidemiológico