



CONFIRMADOS

11

Novos casos confirmados em:

29 de ago. de 2021

1

Novos óbitos em:

29 de ago. de 2021

Em Foz do Iguaçu, foram registrados:

43.087

Casos confirmados de COVID-19

41.798 Recuperados **97,01%**

120 Isolamento Domiciliar **0,28%**

52 Internados Leito COVID - Foz do Iguaçu **0,12%**

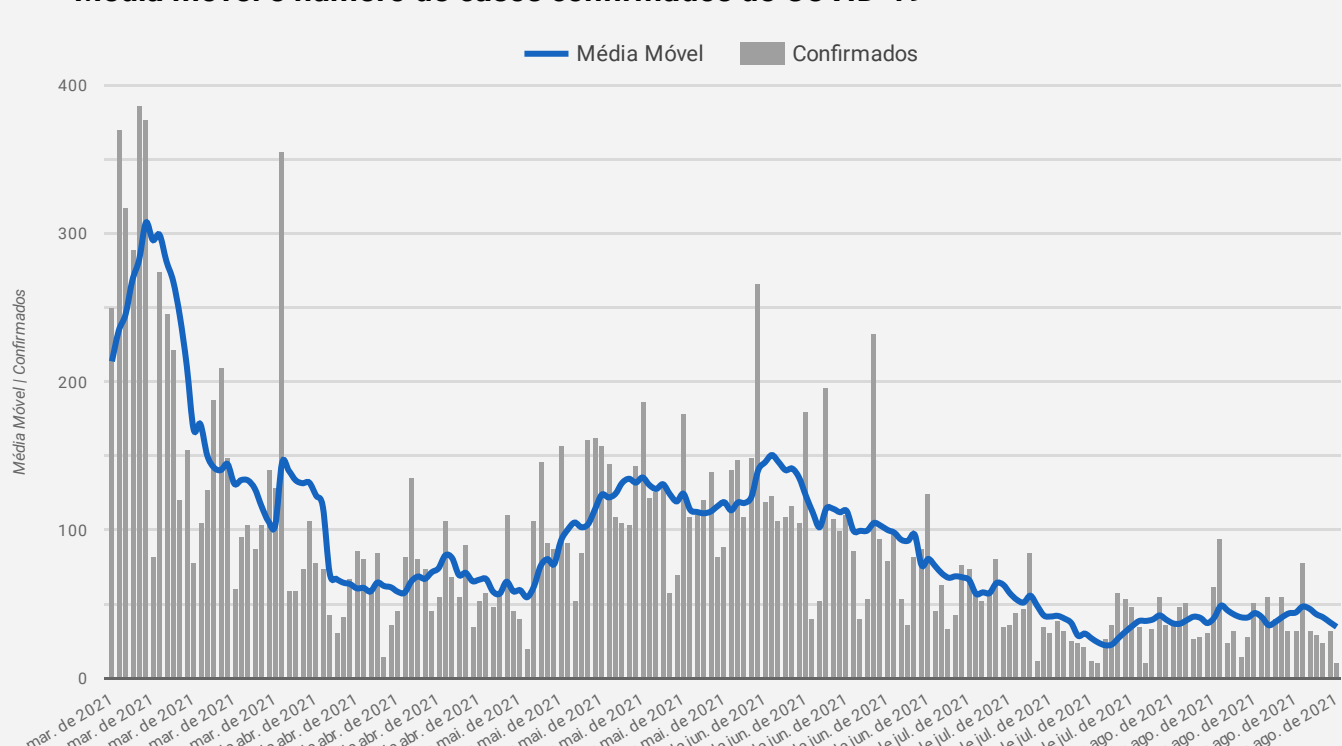
4 Internados Outra unidade hospitalar **0,01%**

1.113 Óbitos **2,58%**



MÉDIA MÓVEL

Média móvel e número de casos confirmados de COVID-19



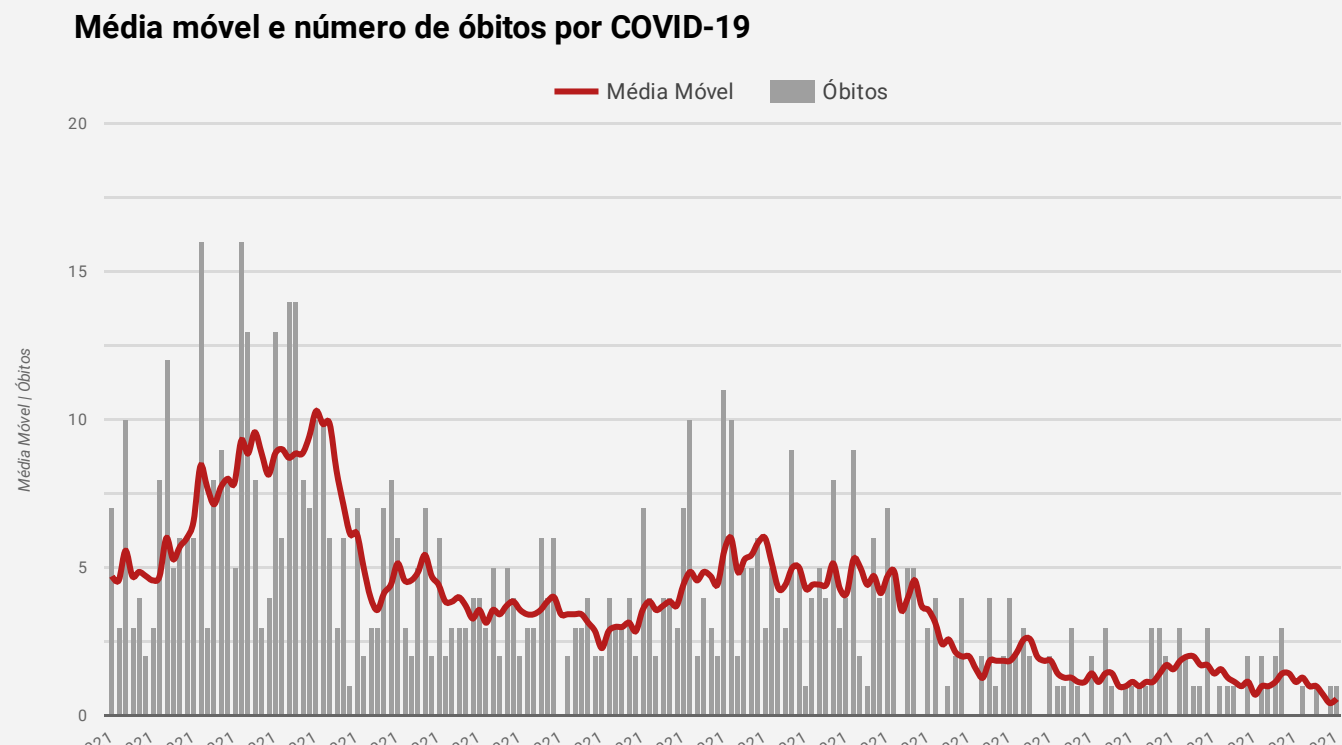
Descrição da média móvel

Data	Resultado	Descrição	Média Móv...
29 de ago. de 2021	▼	O número diário de casos de COVID-19 diminuiu em comparação à 14 dias atrás	34,57
28 de ago. de 2021	—	O número diário de casos de COVID-19 manteve-se similar em comparação à 14 dias atrás	37,71

Qual o significado do símbolo no resultado?

- ▲ = Alta (nº de casos confirmados aumentou em comparação à 2 semanas anteriores)
- = Estabilidade (nº de casos confirmados manteve-se similar em comparação à 2 semanas anteriores)
- ▼ = Queda (nº de casos confirmados diminuiu em comparação à 2 semanas anteriores)

Média móvel e número de óbitos por COVID-19



Descrição da média móvel

Data	Resultado	Descrição	Média Móv...
29 de ago. de 2021	—	O número diário de óbitos por COVID-19 manteve-se similar em comparação à 14 dias atrás	0,57
28 de ago. de 2021	▼	O número diário de óbitos por COVID-19 diminuiu em comparação à 14 dias atrás	0,43

Qual o significado do símbolo no resultado?

- ▲ = Alta (nº de óbitos aumentou em comparação à 2 semanas anteriores)
- = Estabilidade (nº de óbitos manteve-se similar em comparação à 2 semanas anteriores)
- ▼ = Queda (nº de óbitos diminuiu em comparação à 2 semanas anteriores)



OCUPAÇÃO DE LEITOS

Ocupação de leitos por Hospital

Leitos UTI

Hospital	Existentes	Em Utilização	Taxa de Ocupação
Hospital Municipal Padre Germano Lauck	70	36	51%
Hospital Ministro Costa Cavalcanti	20	11	55%
Total UTI	90	47	52%

Leitos Enfermaria

Hospital	Existentes	Em Utilização	Taxa de Ocupação
Hospital Municipal Padre Germano Lauck	67	12	18%
Hospital Ministro Costa Cavalcanti	10	8	80%
Total Enfermaria	77	20	26%

Número de internados leitos COVID-19 segundo município de residência

Município	Regional de Saúde	UTI 1	Enfermaria Adulto 2	Pediatria
Foz do Iguaçu	9ª Regional de Saúde	40	17	2
Santa Terezinha de Itaipu	9ª Regional de Saúde	4	0	0
Medianeira	9ª Regional de Saúde	2	0	0
Outras localidades	Outros	1	0	0
Itaipulândia	9ª Regional de Saúde	0	1	0
Ramilândia	9ª Regional de Saúde	0	0	0
São Miguel do Iguaçu	9ª Regional de Saúde	0	0	0
Matelândia	9ª Regional de Saúde	0	0	0
Total geral		47	18	2



PANORAMA



Mundo



Brasil



Paraná



9ª Regional



Foz do Iguaçu

Casos

214.468.601

20.728.605

1.449.054

64.844

43.087

Óbitos

4.470.969

579.010

37.192

1.571

1.113

Letalidade

2,08%

2,79%

2,57%

2,42%

2,58%

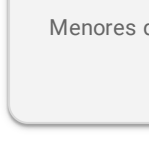


PERFIL DOS CASOS CONFIRMADOS

Confirmados por Faixa Etária



Confirmados por Sexo



EXAMES LABORATORIAIS

Em Foz do Iguaçu, foram realizadas:

113.713

Investigações

43.087

Confirmados

70.626

Negativos

34.535

RT-PCR

8.387

Testes Rápidos

165

Clínico-Epidemiológico