



CONFIRMADOS

31

Novos casos confirmados em:

10 de ago. de 2021

3

Novos óbitos em:

10 de ago. de 2021

Em Foz do Iguaçu, foram registrados:

42.311

Casos confirmados de COVID-19

41.032 Recuperados **96,98%**

127 Isolamento Domiciliar **0,30%**

48 Internados Leito COVID - Foz do Iguaçu **0,11%**

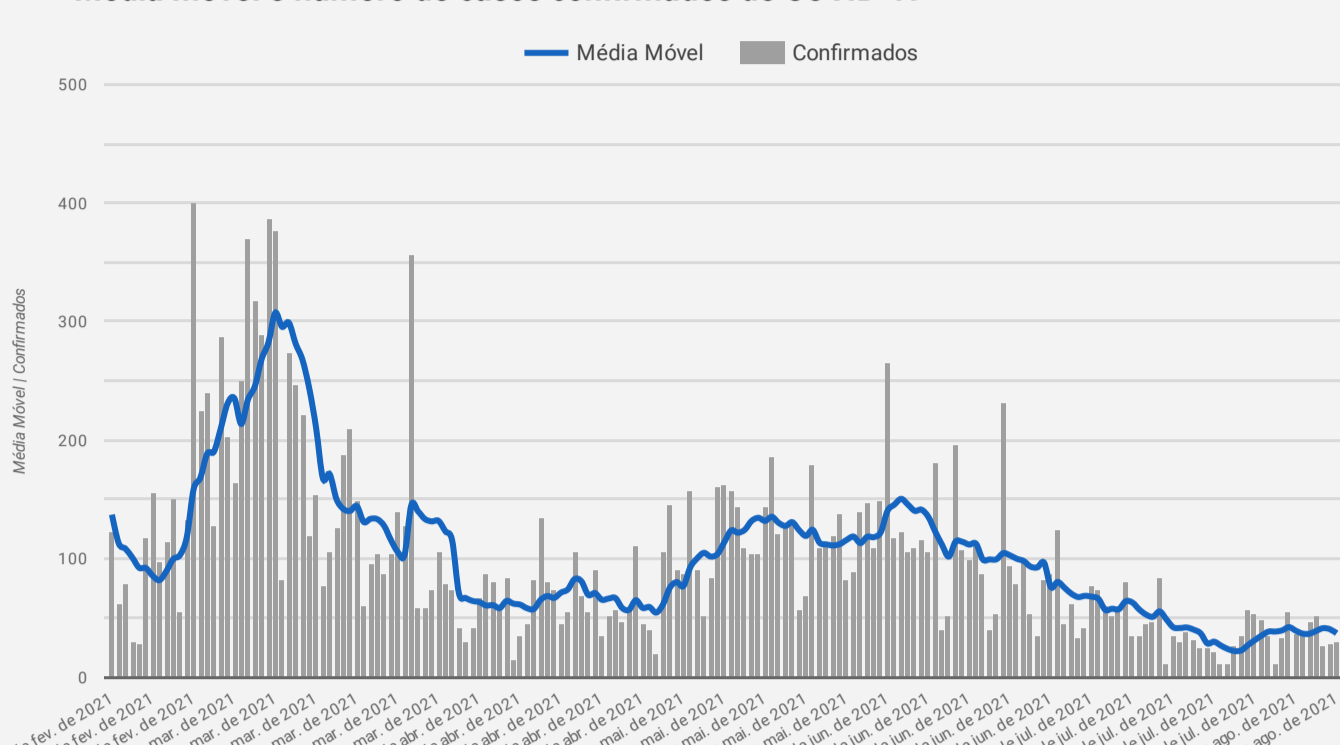
8 Internados Outra unidade hospitalar **0,02%**

1.096 Óbitos **2,59%**



MÉDIA MÓVEL

Média móvel e número de casos confirmados de COVID-19



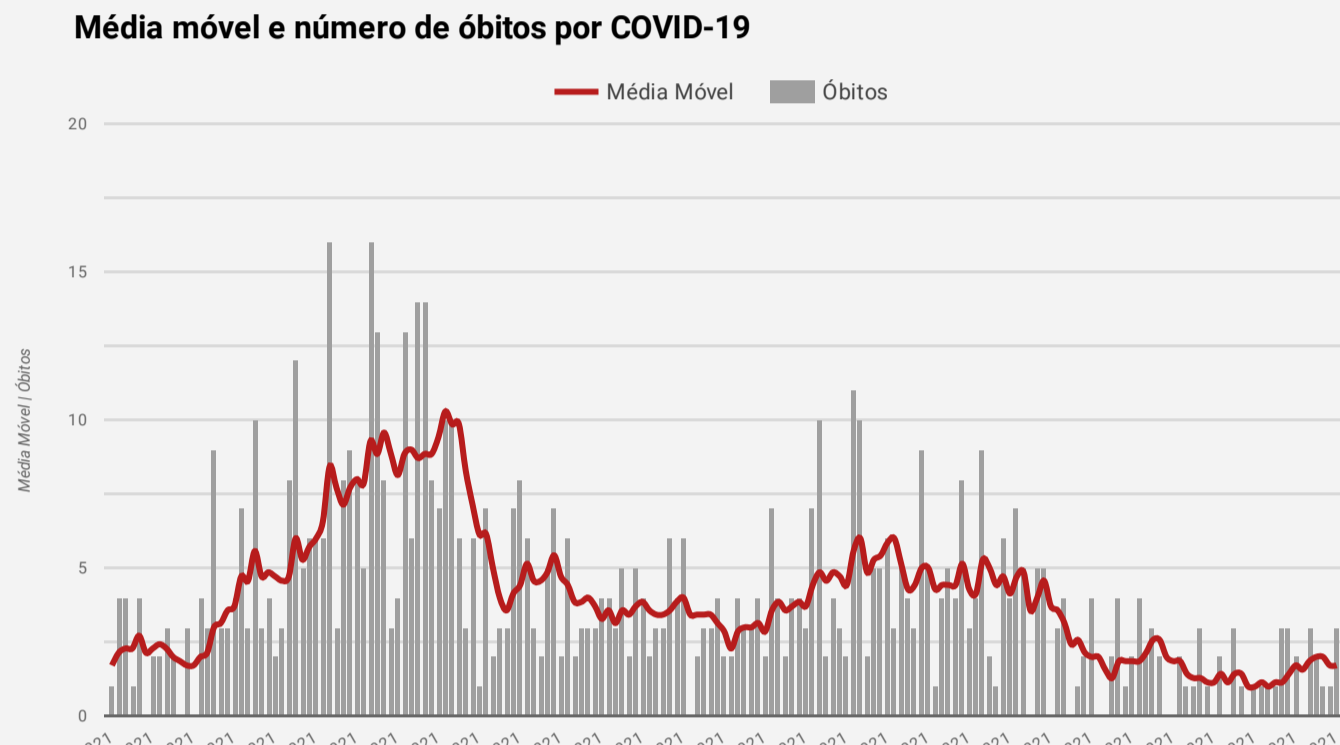
Descrição da média móvel

Data	Resulta...	Descrição	Média Mouv...
10 de ago. de 2021	▲	O número diário de casos de COVID-19 aumentou em comparação à 14 dias atrás	37,14
9 de ago. de 2021	▲	O número diário de casos de COVID-19 aumentou em comparação à 14 dias atrás	40,57

Qual o significado do símbolo no resultado?

- ▲ = Alta (nº de casos confirmados aumentou em comparação à 2 semanas anteriores)
- ▬ = Estabilidade (nº de casos confirmados manteve-se similar em comparação à 2 semanas anteriores)
- ▼ = Queda (nº de casos confirmados diminuiu em comparação à 2 semanas anteriores)

Média móvel e número de óbitos por COVID-19



Descrição da média móvel

Data	Resulta...	Descrição	Média Mouv...
10 de ago. de 2021	▬	O número diário de óbitos por COVID-19 manteve-se similar em comparação à 14 dias atrás	1,71
9 de ago. de 2021	▲	O número diário de óbitos por COVID-19 aumentou em comparação à 14 dias atrás	1,71

Qual o significado do símbolo no resultado?

- ▲ = Alta (nº de óbitos aumentou em comparação à 2 semanas anteriores)
- ▬ = Estabilidade (nº de óbitos manteve-se similar em comparação à 2 semanas anteriores)
- ▼ = Queda (nº de óbitos diminuiu em comparação à 2 semanas anteriores)



OCUPAÇÃO DE LEITOS

Ocupação de leitos por Hospital

Leitos UTI

Hospital	Existentes	Em Utilização	Taxa de Ocupação
Hospital Municipal Padre Germano Lauck	70	46	66%
Hospital Ministro Costa Cavalcanti	40	5	13%
Total UTI	110	51	46%

Leitos Enfermaria

Hospital	Existentes	Em Utilização	Taxa de Ocupação
Hospital Municipal Padre Germano Lauck	67	10	15%
Hospital Ministro Costa Cavalcanti	10	2	20%
Total Enfermaria	77	12	16%

Número de internados leitos COVID-19 segundo município de residência

Município	Regional de Saúde	UTI 1	Enfermaria Adulto 2	Pediatria
Foz do Iguaçu	9ª Regional de Saúde	46	10	0
Santa Terezinha de Itaipu	9ª Regional de Saúde	4	1	0
Outras localidades	Outros	1	0	0
Medianeira	9ª Regional de Saúde	0	1	0
Serranópolis	9ª Regional de Saúde	0	0	0
São Miguel do Iguaçu	9ª Regional de Saúde	0	0	0
Matelândia	9ª Regional de Saúde	0	0	0
Itaipulândia	9ª Regional de Saúde	0	0	0
Total geral		51	12	0



PANORAMA



Mundo



Brasil



Paraná



9ª Regional



Foz do Iguaçu

Casos 202.296.216 20.166.672 1.397.064 63.661 42.311

Óbitos 4.288.134 563.151 35.729 1.537 1.096

Letalidade 2,12% 2,79% 2,56% 2,41% 2,59%

Fonte: Dados Mundo obtidos da Organização Mundial da Saúde. Dados Brasil obtidos do Painel Coronavírus Brasil do Ministério da Saúde. Dados Paraná e 9ª Regional obtidos do Informe Epidemiológico da Secretaria Estadual da Saúde do Paraná. Dados Foz do Iguaçu obtidos da Vigilância Epidemiológica do município de Foz do Iguaçu. Dados preliminares sujeitos a alterações.


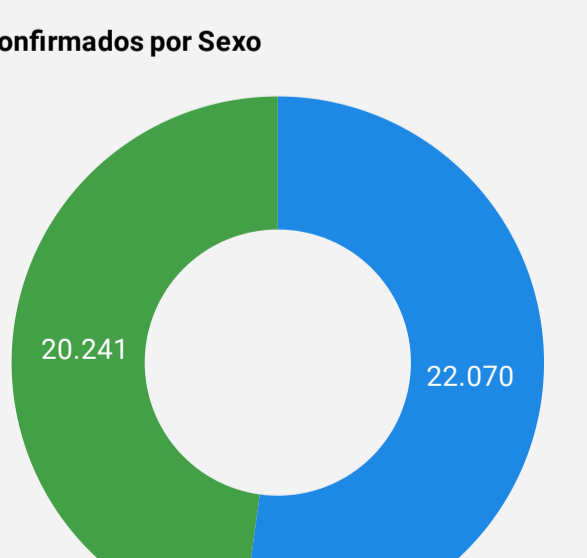


PERFIL DOS CASOS CONFIRMADOS

Confirmados por Faixa Etária



Confirmados por Sexo



EXAMES LABORATORIAIS

Em Foz do Iguaçu, foram realizadas:

109.835

Investigações

42.311

Confirmados

67.524

Negativos

33.941

RT-PCR

8.208

Testes Rápidos

162

Clínico-Epidemiológico