



## CONFIRMADOS

**11**

**Novos casos confirmados em:**

1 de ago. de 2021

**1**

**Novos óbitos em:**

1 de ago. de 2021

Em Foz do Iguaçu, foram registrados:

**41.962**

Casos confirmados de COVID-19

**40.667** Recuperados **96,91%**

**149** Isolamento Domiciliar **0,36%**

**59** Internados Leito COVID - Foz do Iguaçu **0,14%**

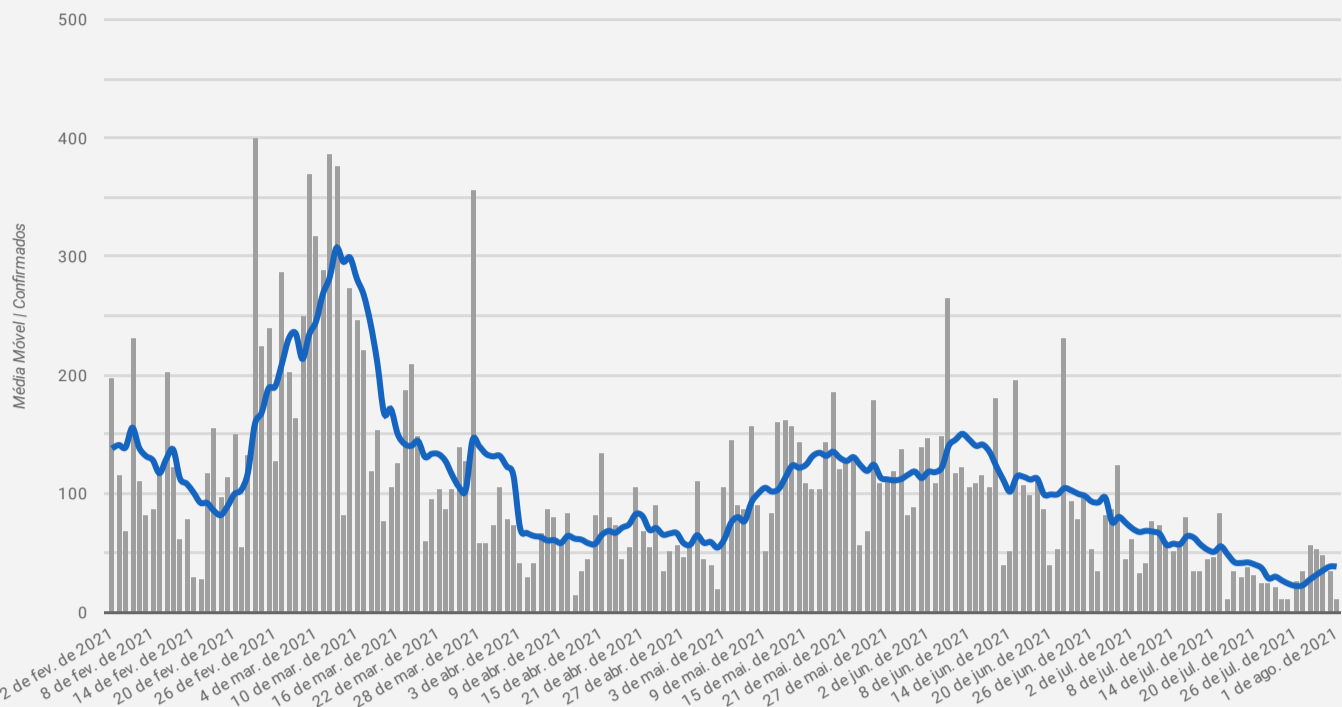
**9** Internados Outra unidade hospitalar **0,02%**

**1.078** Óbitos **2,57%**



## MÉDIA MÓVEL

### Média móvel e número de casos confirmados de COVID-19



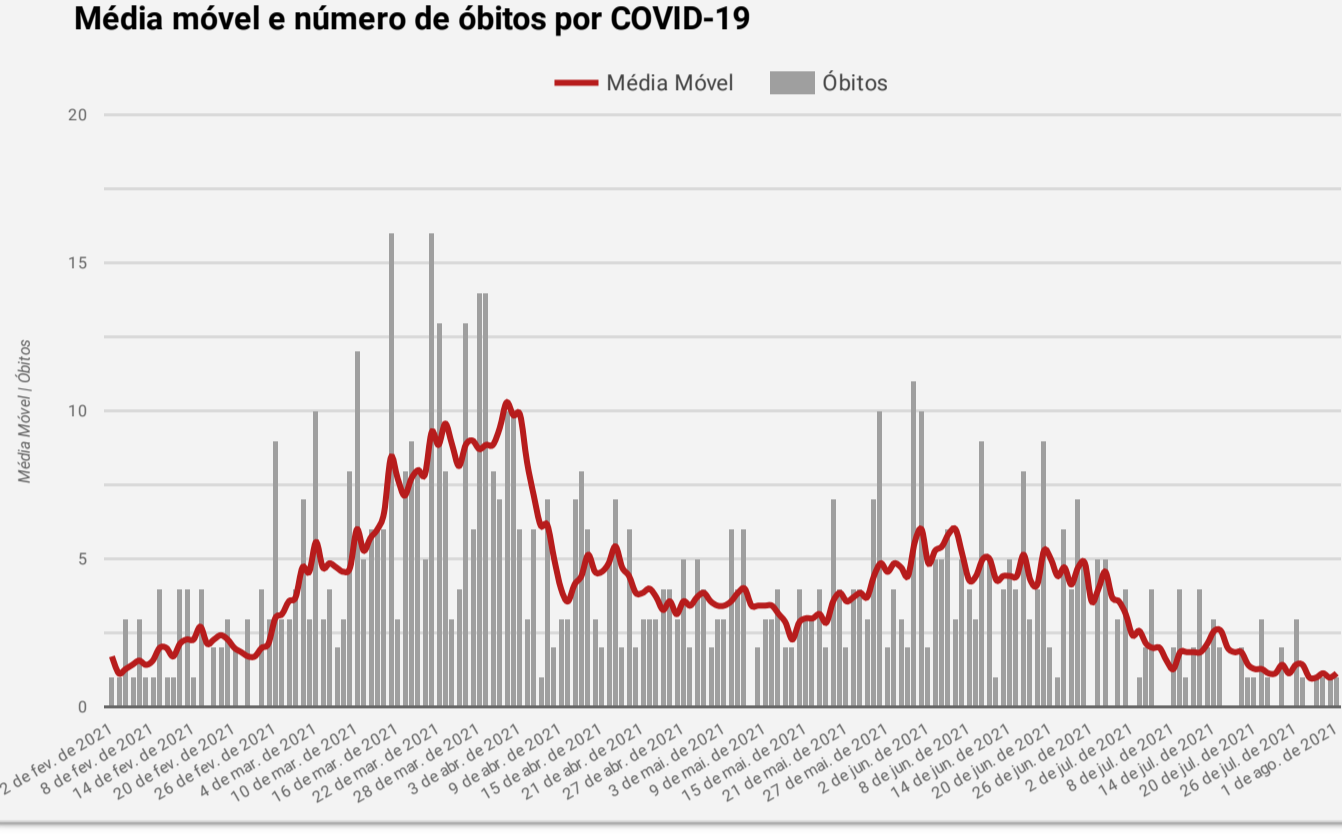
### Descrição da média móvel

Data	Resultado	Descrição	Média Móv...
1 de ago. de 2021	—	O número diário de casos de COVID-19 diminuiu em comparação à 14 dias atrás	38,57
31 de jul. de 2021	—	O número diário de casos de COVID-19 manteve-se similar em comparação à 14 dias atrás	38,57

### Qual o significado do símbolo no resultado?

- ▲ = Alta (nº de casos confirmados aumentou em comparação à 2 semanas anteriores)
- = Estabilidade (nº de casos confirmados manteve-se similar em comparação à 2 semanas anteriores)
- ▼ = Queda (nº de casos confirmados diminuiu em comparação à 2 semanas anteriores)

### Média móvel e número de óbitos por COVID-19



### Descrição da média móvel

Data	Resultado	Descrição	Média Móv...
1 de ago. de 2021	—	O número diário de óbitos por COVID-19 manteve-se similar em comparação à 14 dias atrás	1,14
31 de jul. de 2021	▼	O número diário de óbitos por COVID-19 diminuiu em comparação à 14 dias atrás	1

### Qual o significado do símbolo no resultado?

- ▲ = Alta (nº de óbitos aumentou em comparação à 2 semanas anteriores)
- = Estabilidade (nº de óbitos manteve-se similar em comparação à 2 semanas anteriores)
- ▼ = Queda (nº de óbitos diminuiu em comparação à 2 semanas anteriores)



## OCUPAÇÃO DE LEITOS

### Ocupação de leitos por Hospital

#### Leitos UTI

Hospital	Existentes	Em Utilização	Taxa de Ocupação
Hospital Municipal Padre Germano Lauck	70	55	79%
Hospital Ministro Costa Cavalcanti	40	14	35%
Total UTI	110	69	63%

#### Leitos Enfermaria

Hospital	Existentes	Em Utilização	Taxa de Ocupação
Hospital Municipal Padre Germano Lauck	67	13	19%
Hospital Ministro Costa Cavalcanti	10	0	0%
Total Enfermaria	77	13	17%

### Número de internados leitos COVID-19 segundo município de residência

Município	Regional de Saúde	UTI 1	Enfermaria Adulto 2	Pediatria
Foz do Iguaçu	9ª Regional de Saúde	62	11	2
Santa Terezinha de Itaipu	9ª Regional de Saúde	5	0	0
Outras localidades	Outros	2	0	0
Serranópolis	9ª Regional de Saúde	0	0	0
Medianeira	9ª Regional de Saúde	0	0	0
São Miguel do Iguaçu	9ª Regional de Saúde	0	0	0
Matelândia	9ª Regional de Saúde	0	0	0
Itaipulândia	9ª Regional de Saúde	0	0	0
<b>Total geral</b>		<b>69</b>	<b>11</b>	<b>2</b>



## PANORAMA



**Mundo**



**Brasil**



**Paraná**



**9ª Regional**



**Foz do Iguaçu**

**Casos**

196.553.009

19.917.855

1.374.610

64.001

41.962

**Óbitos**

4.200.412

556.370

35.069

1.521

1.078

**Letalidade**

2,14%

2,79%

2,55%

2,38%

2,57%




## PERFIL DOS CASOS CONFIRMADOS

### Confirmados por Faixa Etária



### Confirmados por Sexo



## EXAMES LABORATORIAIS

Em Foz do Iguaçu, foram realizadas:

**107.658**

Investigações

**41.962**

Confirmados

**65.696**

Negativos

**33.644**

RT-PCR

**8.155**

Testes Rápidos

**163**

Clínico-Epidemiológico