



CONFIRMADOS

15

Novos casos confirmados em:

15 de ago. de 2021

0

Novos óbitos em:

15 de ago. de 2021

Em Foz do Iguaçu, foram registrados:

42.539

Casos confirmados de COVID-19

41.234 Recuperados **96,93%**

145 Isolamento Domiciliar **0,34%**

53 Internados Leito COVID - Foz do Iguaçu **0,12%**

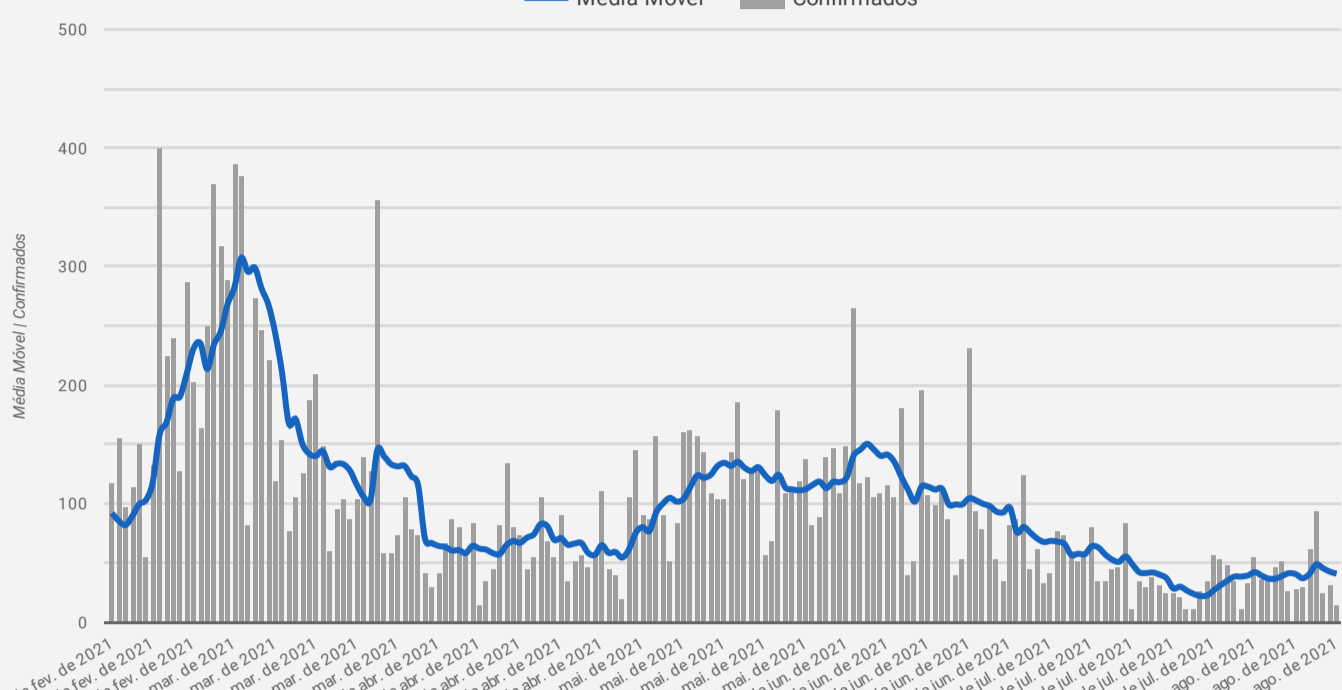
8 Internados Outra unidade hospitalar **0,02%**

1.099 Óbitos **2,58%**



MÉDIA MÓVEL

Média móvel e número de casos confirmados de COVID-19



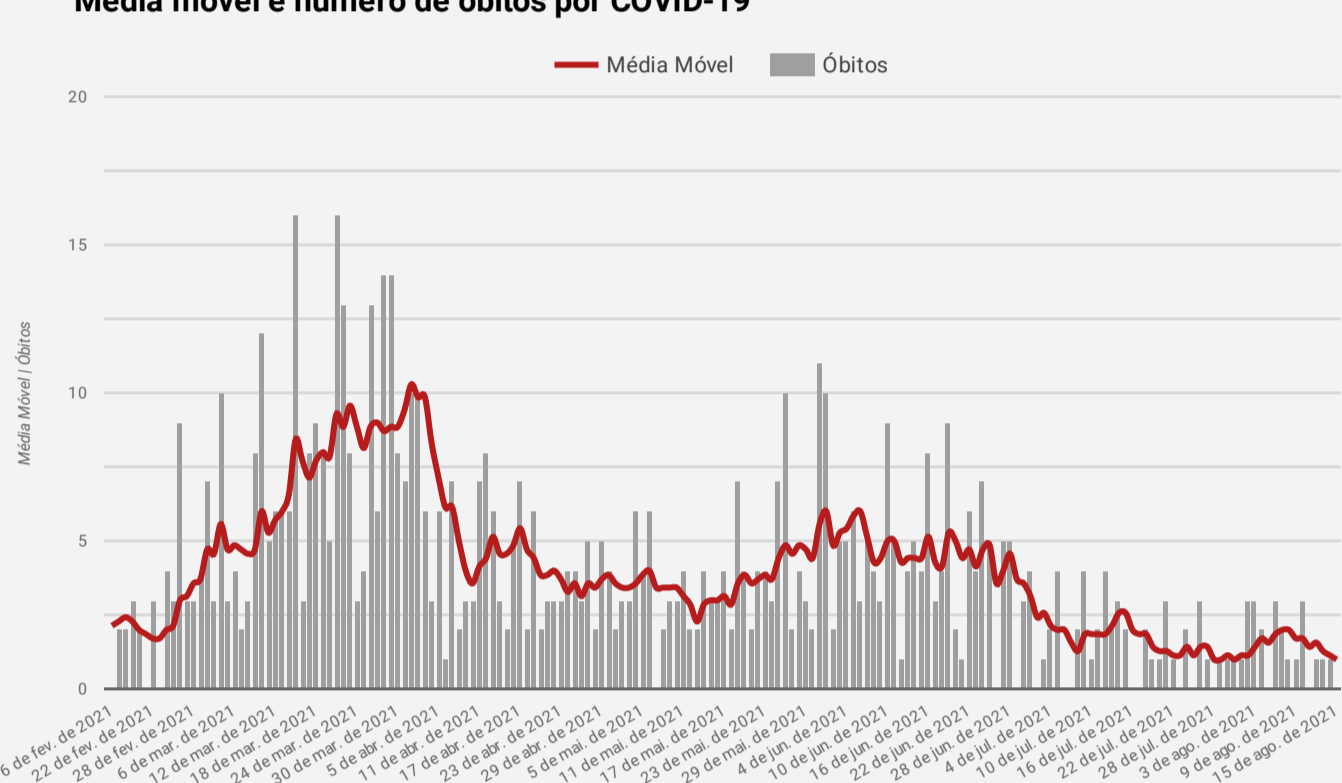
Descrição da média móvel

Data	Resultado	Descrição	Média Móv...
15 de ago. de 2021	—	O número diário de casos de COVID-19 manteve-se similar em comparação à 14 dias atrás	41
14 de ago. de 2021	—	O número diário de casos de COVID-19 manteve-se similar em comparação à 14 dias atrás	42,71

Qual o significado do símbolo no resultado?

- ▲ = Alta (nº de casos confirmados aumentou em comparação à 2 semanas anteriores)
- = Estabilidade (nº de casos confirmados manteve-se similar em comparação à 2 semanas anteriores)
- ▼ = Queda (nº de casos confirmados diminuiu em comparação à 2 semanas anteriores)

Média móvel e número de óbitos por COVID-19



Descrição da média móvel

Data	Resultado	Descrição	Média Móv...
15 de ago. de 2021	—	O número diário de óbitos por COVID-19 manteve-se similar em comparação à 14 dias atrás	1
14 de ago. de 2021	—	O número diário de óbitos por COVID-19 manteve-se similar em comparação à 14 dias atrás	1,14

Qual o significado do símbolo no resultado?

- ▲ = Alta (nº de óbitos aumentou em comparação à 2 semanas anteriores)
- = Estabilidade (nº de óbitos manteve-se similar em comparação à 2 semanas anteriores)
- ▼ = Queda (nº de óbitos diminuiu em comparação à 2 semanas anteriores)



OCUPAÇÃO DE LEITOS

Ocupação de leitos por Hospital

Leitos UTI

Hospital	Existentes	Em Utilização	Taxa de Ocupação
Hospital Municipal Padre Germano Lauck	70	44	63%
Hospital Ministro Costa Cavalcanti	40	6	15%
Total UTI	110	50	45%

Leitos Enfermaria

Hospital	Existentes	Em Utilização	Taxa de Ocupação
Hospital Municipal Padre Germano Lauck	67	16	24%
Hospital Ministro Costa Cavalcanti	10	0	0%
Total Enfermaria	77	16	21%

Número de internados leitos COVID-19 segundo município de residência

Município	Regional de Saúde	UTI 1	Enfermaria Adulto 2	Pediatria
Foz do Iguaçu	9ª Regional de Saúde	42	11	2
Santa Terezinha de Itaipu	9ª Regional de Saúde	4	2	0
Medianeira	9ª Regional de Saúde	2	2	0
Outras localidades	Outros	1	0	0
Serranópolis	9ª Regional de Saúde	0	0	0
São Miguel do Iguaçu	9ª Regional de Saúde	0	0	0
Matelândia	9ª Regional de Saúde	0	0	0
Itaipulândia	9ª Regional de Saúde	0	0	0
Total geral		49	15	2



PANORAMA



Mundo



Brasil



Paraná



9ª Regional



Foz do Iguaçu

Casos

205.338.159

20.319.000

1.408.273

63.930

42.539

Óbitos

4.333.094

567.862

36.229

1.555

1.099

Letalidade

2,11%

2,79%

2,57%

2,43%

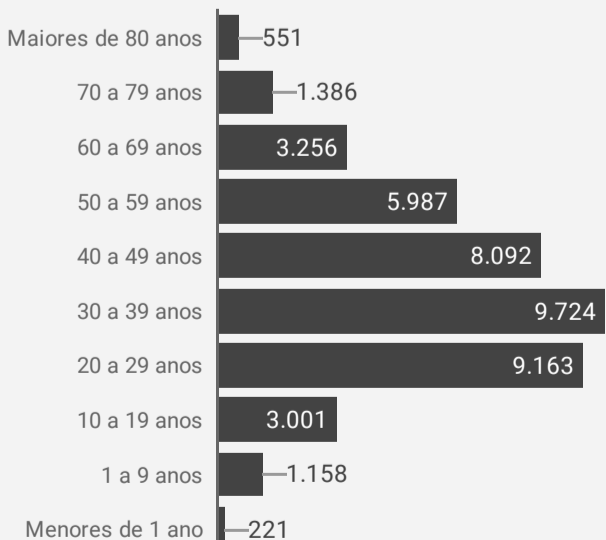
2,58%

Fonte: Dados Mundo obtidos da Organização Mundial da Saúde. Dados Brasil obtidos do Painel Coronavírus Brasil do Ministério da Saúde. Dados Paraná e 9ª Regional obtidos do Informe Epidemiológico da Secretaria Estadual da Saúde do Paraná. Dados Foz do Iguaçu obtidos da Vigilância Epidemiológica do município de Foz do Iguaçu. Dados preliminares sujeitos a alterações.

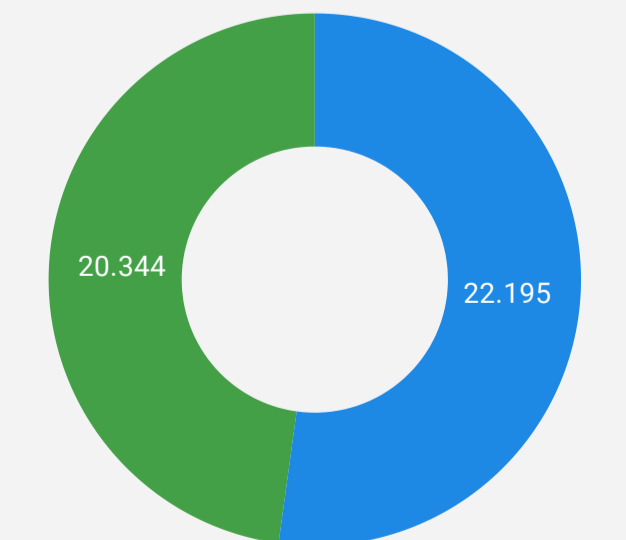


PERFIL DOS CASOS CONFIRMADOS

Confirmados por Faixa Etária



Confirmados por Sexo



EXAMES LABORATORIAIS

Em Foz do Iguaçu, foram realizadas:

110.805

Investigações

42.539

Confirmados

68.266

Negativos

34.139

RT-PCR

8.238

Testes Rápidos

162

Clínico-Epidemiológico