



## CONFIRMADOS

**51**

**Novos casos confirmados em:**

17 de ago. de 2021

**0**

**Novos óbitos em:**

17 de ago. de 2021

Em Foz do Iguaçu, foram registrados:

**42.618**

Casos confirmados de COVID-19

**41.300** Recuperados **96,91%**

**150** Isolamento Domiciliar **0,35%**

**59** Internados Leito COVID - Foz do Iguaçu **0,14%**

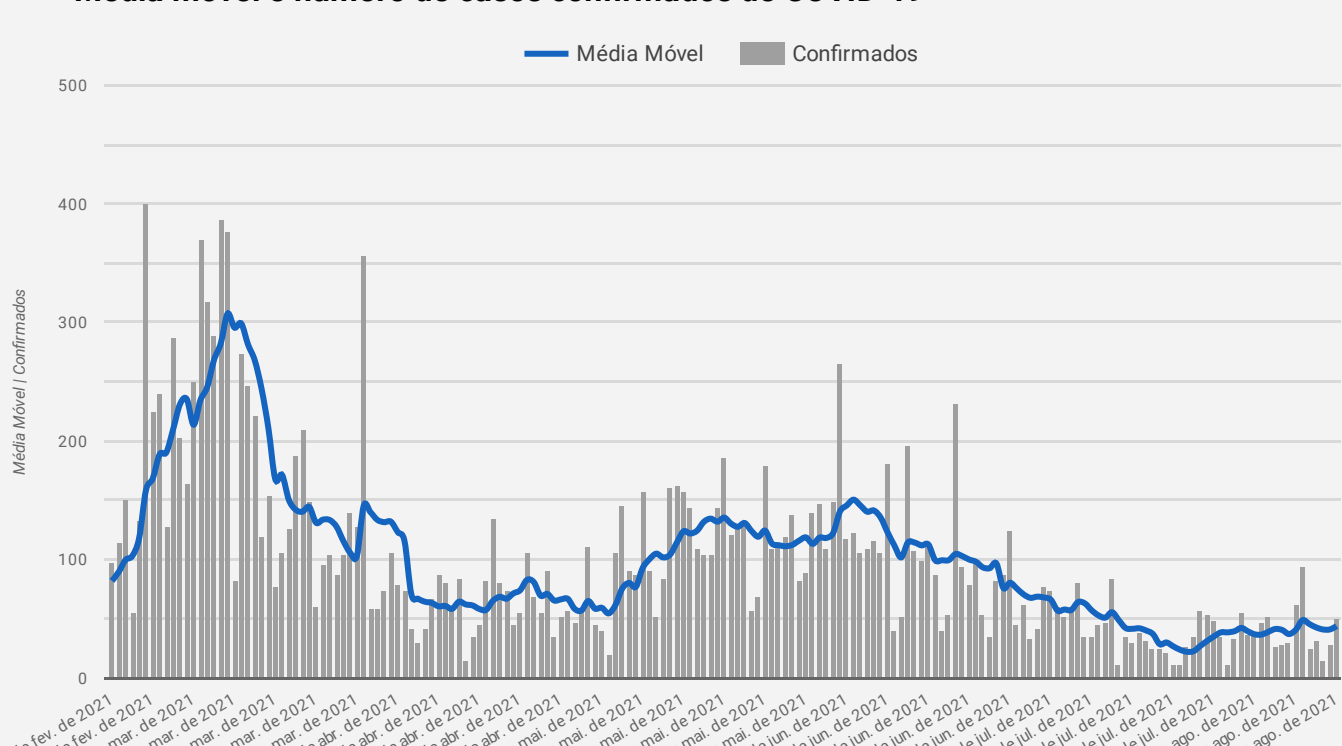
**8** Internados Outra unidade hospitalar **0,02%**

**1.101** Óbitos **2,58%**



## MÉDIA MÓVEL

### Média móvel e número de casos confirmados de COVID-19



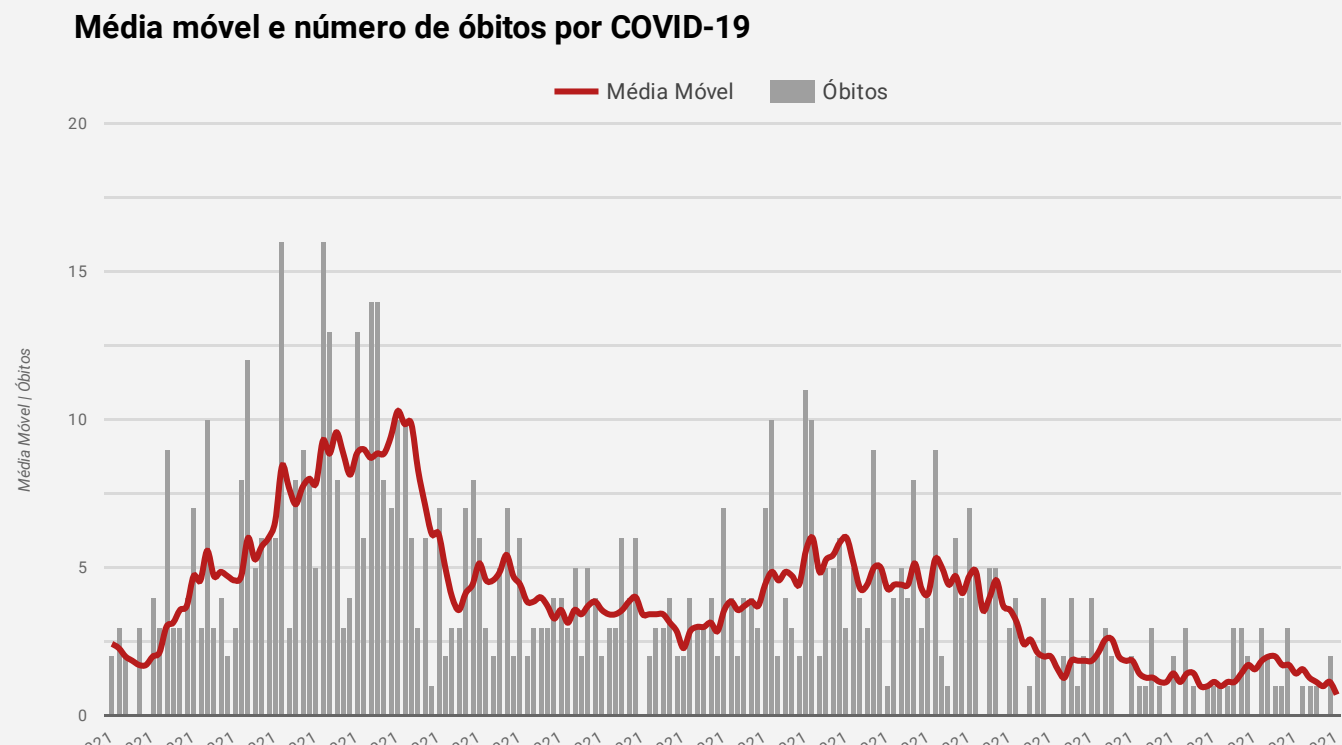
### Descrição da média móvel

Data	Resultado	Descrição	Média Móv...
17 de ago. de 2021	—	O número diário de casos de COVID-19 manteve-se similar em comparação à 14 dias atrás	43,86
16 de ago. de 2021	—	O número diário de casos de COVID-19 manteve-se similar em comparação à 14 dias atrás	41

### Qual o significado do símbolo no resultado?

- ▲ = Alta (nº de casos confirmados aumentou em comparação à 2 semanas anteriores)
- = Estabilidade (nº de casos confirmados manteve-se similar em comparação à 2 semanas anteriores)
- ▼ = Queda (nº de casos confirmados diminuiu em comparação à 2 semanas anteriores)

### Média móvel e número de óbitos por COVID-19



### Descrição da média móvel

Data	Resultado	Descrição	Média Móv...
17 de ago. de 2021	—	O número diário de óbitos por COVID-19 manteve-se similar em comparação à 14 dias atrás	0,71
16 de ago. de 2021	▼	O número diário de óbitos por COVID-19 diminuiu em comparação à 14 dias atrás	1,14

### Qual o significado do símbolo no resultado?

- ▲ = Alta (nº de óbitos aumentou em comparação à 2 semanas anteriores)
- = Estabilidade (nº de óbitos manteve-se similar em comparação à 2 semanas anteriores)
- ▼ = Queda (nº de óbitos diminuiu em comparação à 2 semanas anteriores)



## OCUPAÇÃO DE LEITOS

### Ocupação de leitos por Hospital

#### Leitos UTI

Hospital	Existentes	Em Utilização	Taxa de Ocupação
Hospital Municipal Padre Germano Lauck	70	50	71%
Hospital Ministro Costa Cavalcanti	20	10	50%
Total UTI	90	60	67%

#### Leitos Enfermaria

Hospital	Existentes	Em Utilização	Taxa de Ocupação
Hospital Municipal Padre Germano Lauck	67	9	13%
Hospital Ministro Costa Cavalcanti	10	1	10%
Total Enfermaria	77	10	13%

### Número de internados leitos COVID-19 segundo município de residência

Município	Regional de Saúde	UTI 1	Enfermaria Adulto 2	Pediatria
Foz do Iguaçu	9ª Regional de Saúde	53	5	4
Santa Terezinha de Itaipu	9ª Regional de Saúde	4	1	0
Medianeira	9ª Regional de Saúde	2	0	0
Outras localidades	Outros	1	0	0
Serranópolis	9ª Regional de Saúde	0	0	0
São Miguel do Iguaçu	9ª Regional de Saúde	0	0	0
Matelândia	9ª Regional de Saúde	0	0	0
Itaipulândia	9ª Regional de Saúde	0	0	0
<b>Total geral</b>		<b>60</b>	<b>6</b>	<b>4</b>



## PANORAMA



**Mundo**



**Brasil**



**Paraná**



**9ª Regional**



**Foz do Iguaçu**

**Casos** 206.958.371 20.364.099 1.411.479 60.652 42.618

**Óbitos** 4.357.179 569.058 36.332 1.558 1.101

**Letalidade** 2,11% 2,79% 2,57% 2,57% 2,58%

Fonte: Dados Mundo obtidos da Organização Mundial da Saúde. Dados Brasil obtidos do Painel Coronavírus Brasil do Ministério da Saúde. Dados Paraná e 9ª Regional obtidos do Informe Epidemiológico da Secretaria Estadual da Saúde do Paraná. Dados Foz do Iguaçu obtidos da Vigilância Epidemiológica do município de Foz do Iguaçu. Dados preliminares sujeitos a alterações.


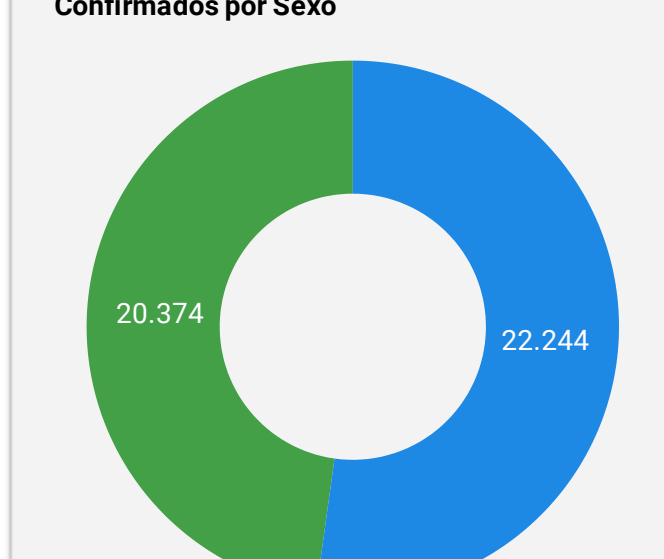


## PERFIL DOS CASOS CONFIRMADOS

### Confirmados por Faixa Etária



### Confirmados por Sexo



## EXAMES LABORATORIAIS

Em Foz do Iguaçu, foram realizadas:

**111.080**

Investigações

**42.618**

Confirmados

**68.462**

Negativos

**34.197**

RT-PCR

**8.259**

Testes Rápidos

**162**

Clínico-Epidemiológico