



CONFIRMADOS

43

Novos casos confirmados em:

18 de ago. de 2021

2

Novos óbitos em:

18 de ago. de 2021

Em Foz do Iguaçu, foram registrados:

42.661

Casos confirmados de COVID-19

41.363 Recuperados **96,96%**

141 Isolamento Domiciliar **0,33%**

52 Internados Leito COVID - Foz do Iguaçu **0,12%**

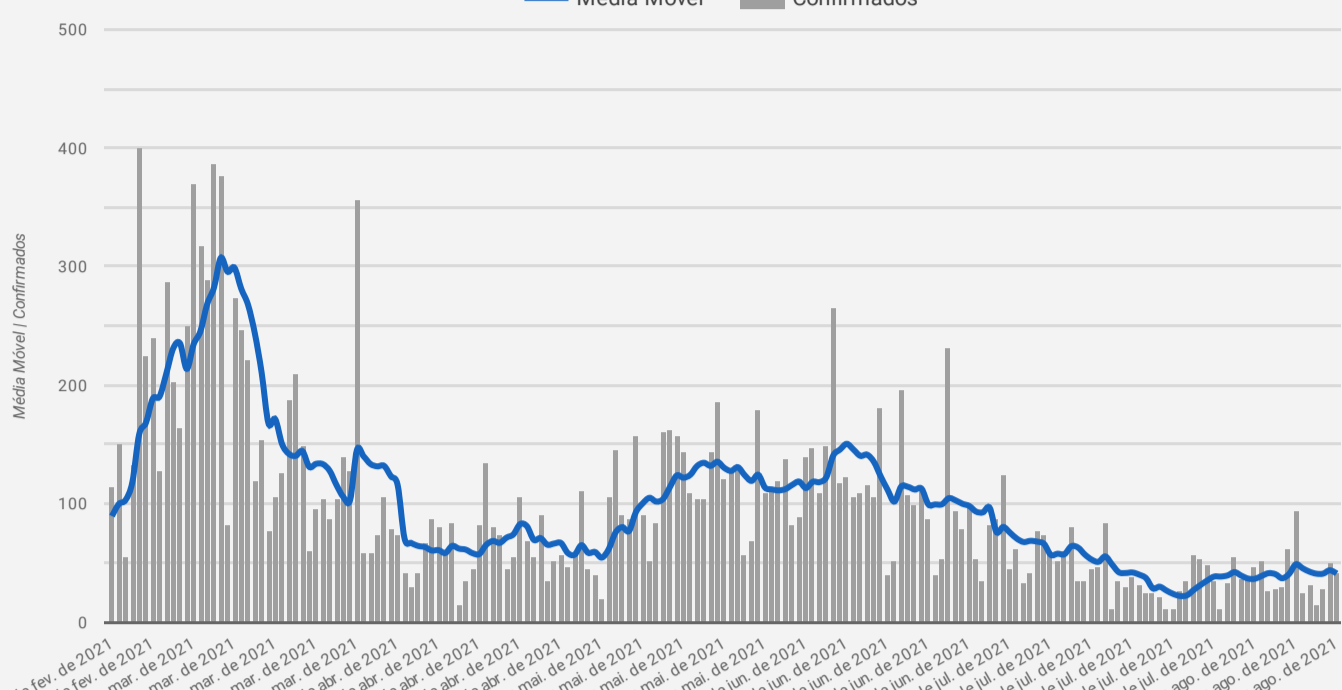
2 Internados Outra unidade hospitalar **+0,00%**

1.103 Óbitos **2,59%**



MÉDIA MÓVEL

Média móvel e número de casos confirmados de COVID-19



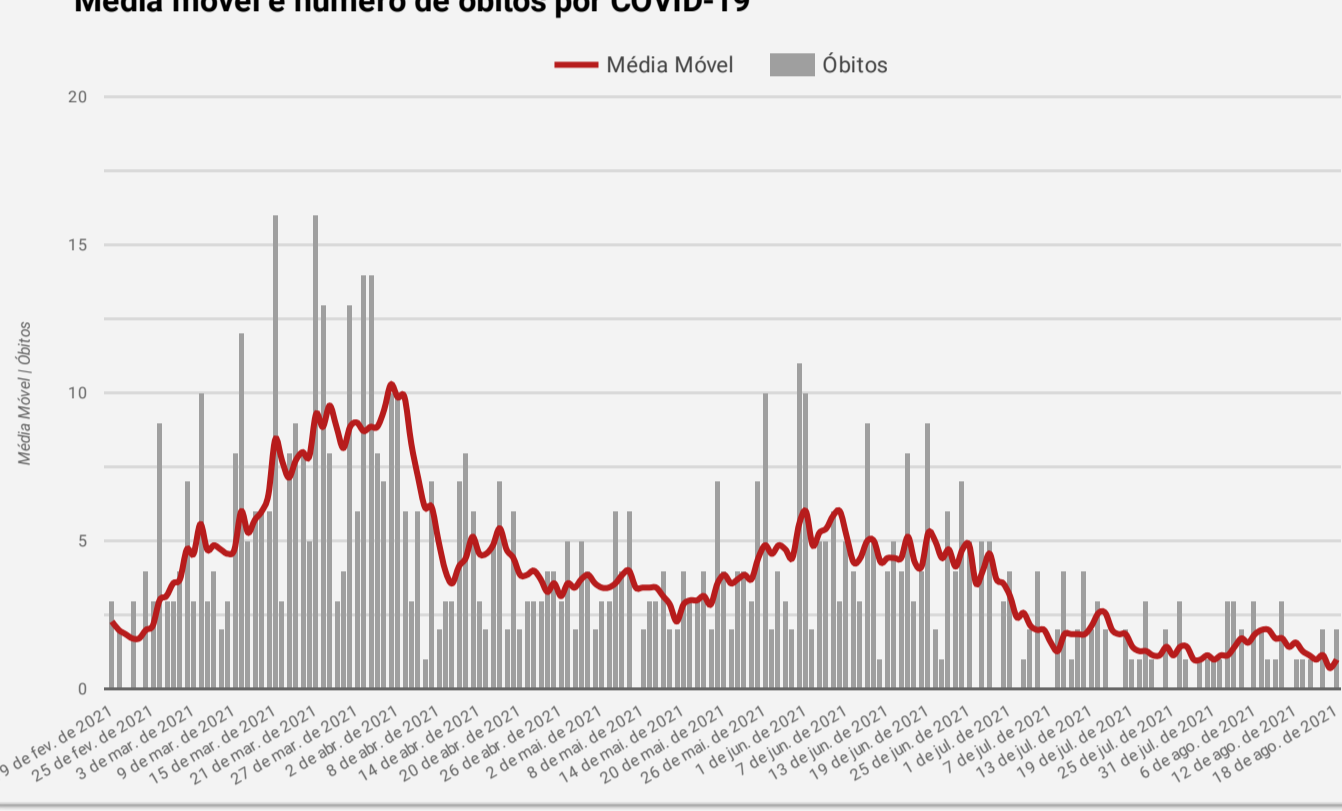
Descrição da média móvel

Data	Resultado	Descrição	Média Móv...
18 de ago. de 2021	—	O número diário de casos de COVID-19 manteve-se similar em comparação à 14 dias atrás	41,14
17 de ago. de 2021	—	O número diário de casos de COVID-19 manteve-se similar em comparação à 14 dias atrás	43,86

Qual o significado do símbolo no resultado?

- ▲ = Alta (nº de casos confirmados aumentou em comparação à 2 semanas anteriores)
- = Estabilidade (nº de casos confirmados manteve-se similar em comparação à 2 semanas anteriores)
- ▼ = Queda (nº de casos confirmados diminuiu em comparação à 2 semanas anteriores)

Média móvel e número de óbitos por COVID-19



Descrição da média móvel

Data	Resultado	Descrição	Média Móv...
18 de ago. de 2021	—	O número diário de óbitos por COVID-19 manteve-se similar em comparação à 14 dias atrás	1
17 de ago. de 2021	▼	O número diário de óbitos por COVID-19 diminuiu em comparação à 14 dias atrás	0,71

Qual o significado do símbolo no resultado?

- ▲ = Alta (nº de óbitos aumentou em comparação à 2 semanas anteriores)
- = Estabilidade (nº de óbitos manteve-se similar em comparação à 2 semanas anteriores)
- ▼ = Queda (nº de óbitos diminuiu em comparação à 2 semanas anteriores)



OCUPAÇÃO DE LEITOS

Ocupação de leitos por Hospital

Leitos UTI

Hospital	Existentes	Em Utilização	Taxa de Ocupação
Hospital Municipal Padre Germano Lauck	70	46	66%
Hospital Ministro Costa Cavalcanti	20	9	45%
Total UTI	90	55	61%

Leitos Enfermaria

Hospital	Existentes	Em Utilização	Taxa de Ocupação
Hospital Municipal Padre Germano Lauck	67	6	9%
Hospital Ministro Costa Cavalcanti	10	0	0%
Total Enfermaria	77	6	8%

Número de internados leitos COVID-19 segundo município de residência

Município	Regional de Saúde	UTI 1	Enfermaria Adulto 2	Pediatria
Foz do Iguaçu	9ª Regional de Saúde	48	4	1
Santa Terezinha de Itaipu	9ª Regional de Saúde	4	1	0
Medianeira	9ª Regional de Saúde	2	0	0
Outras localidades	Outros	1	0	0
Serranópolis	9ª Regional de Saúde	0	0	0
São Miguel do Iguaçu	9ª Regional de Saúde	0	0	0
Matelândia	9ª Regional de Saúde	0	0	0
Itaipulândia	9ª Regional de Saúde	0	0	0
Total geral		55	5	1



PANORAMA



Mundo



Brasil



Paraná




9ª Regional



Foz do Iguaçu

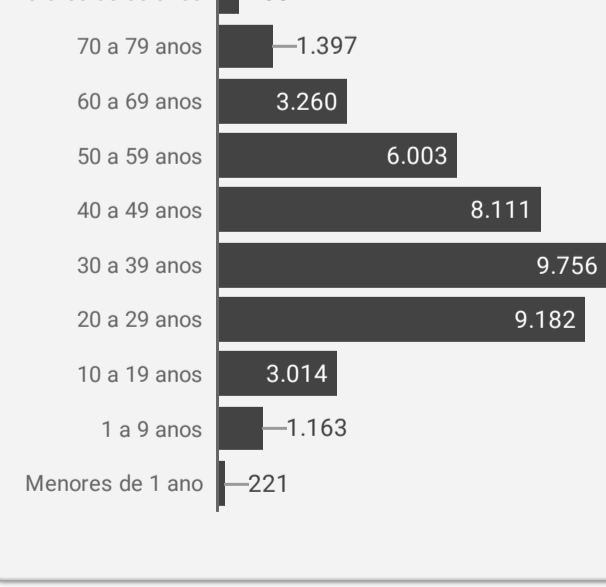
	Mundo	Brasil	Paraná	9ª Regional	Foz do Iguaçu
Casos	207.173.086	20.378.570	1.415.988	64.173	42.661
Óbitos	4.361.996	569.492	36.381	1.559	1.103
Letalidade	2,11%	2,79%	2,57%	2,43%	2,59%

Fonte: Dados Mundo obtidos da Organização Mundial da Saúde. Dados Brasil obtidos do Painel Coronavírus Brasil do Ministério da Saúde. Dados Paraná e 9ª Regional obtidos do Informe Epidemiológico da Secretaria Estadual da Saúde do Paraná. Dados Foz do Iguaçu obtidos da Vigilância Epidemiológica do município de Foz do Iguaçu. Dados preliminares sujeitos a alterações.

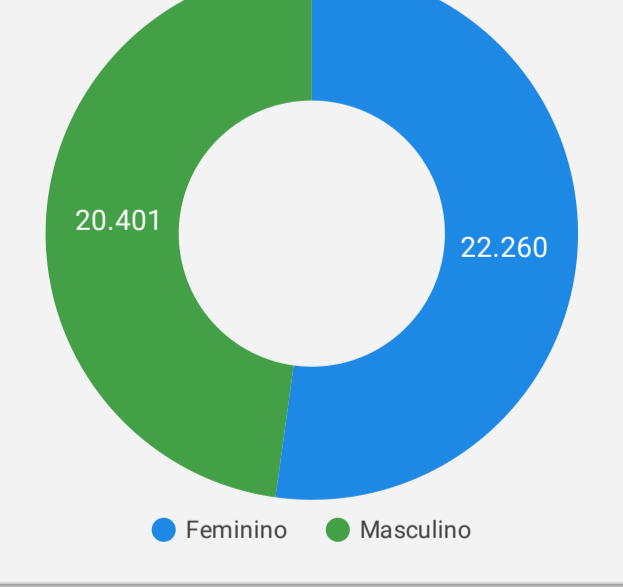


PERFIL DOS CASOS CONFIRMADOS

Confirmados por Faixa Etária



Confirmados por Sexo



EXAMES LABORATORIAIS

Em Foz do Iguaçu, foram realizadas:

111.257

Investigações

42.661

Confirmados

68.596

Negativos

34.221

RT-PCR

8.277

Testes Rápidos

163

Clínico-Epidemiológico