



## CONFIRMADOS

**32**

**Novos casos confirmados em:**

23 de ago. de 2021

**0**

**Novos óbitos em:**

23 de ago. de 2021

Em Foz do Iguaçu, foram registrados:

**42.877**

Casos confirmados de COVID-19

**41.532** Recuperados **96,86%**

**180** Isolamento Domiciliar **0,42%**

**54** Internados Leito COVID - Foz do Iguaçu **0,13%**

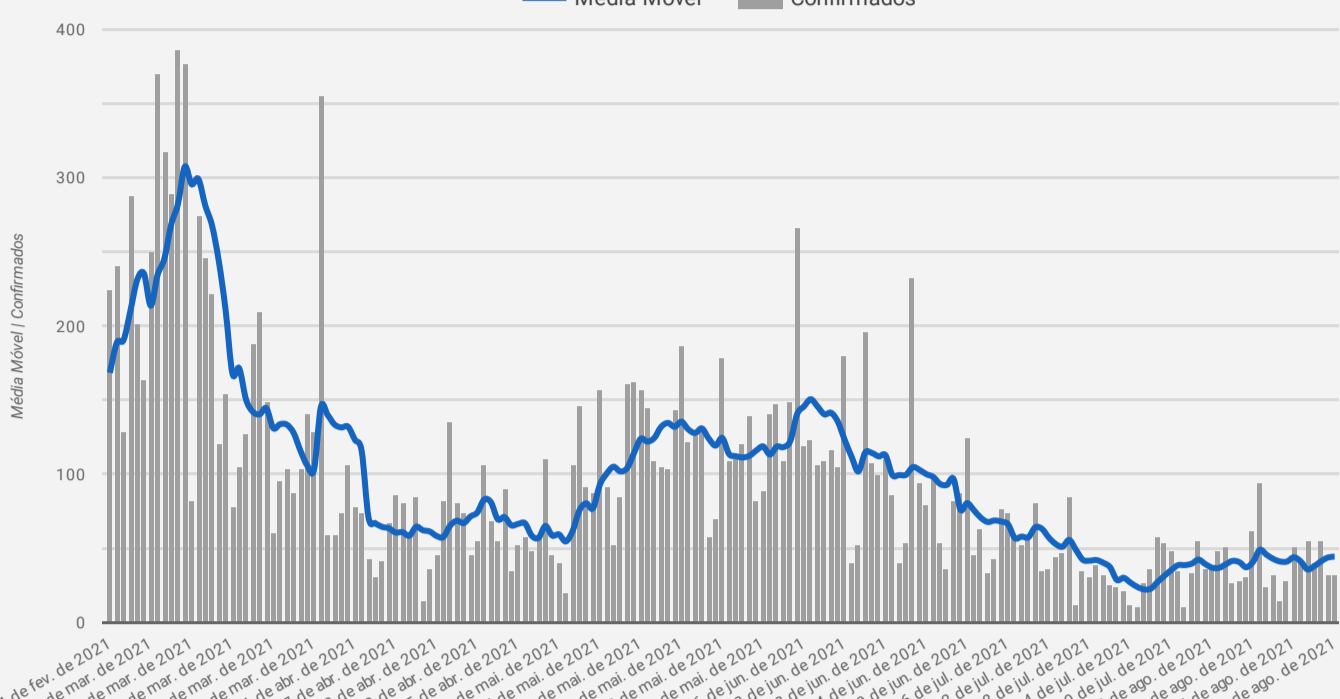
**2** Internados Outra unidade hospitalar **+0,00%**

**1.109** Óbitos **2,59%**



## MÉDIA MÓVEL

### Média móvel e número de casos confirmados de COVID-19



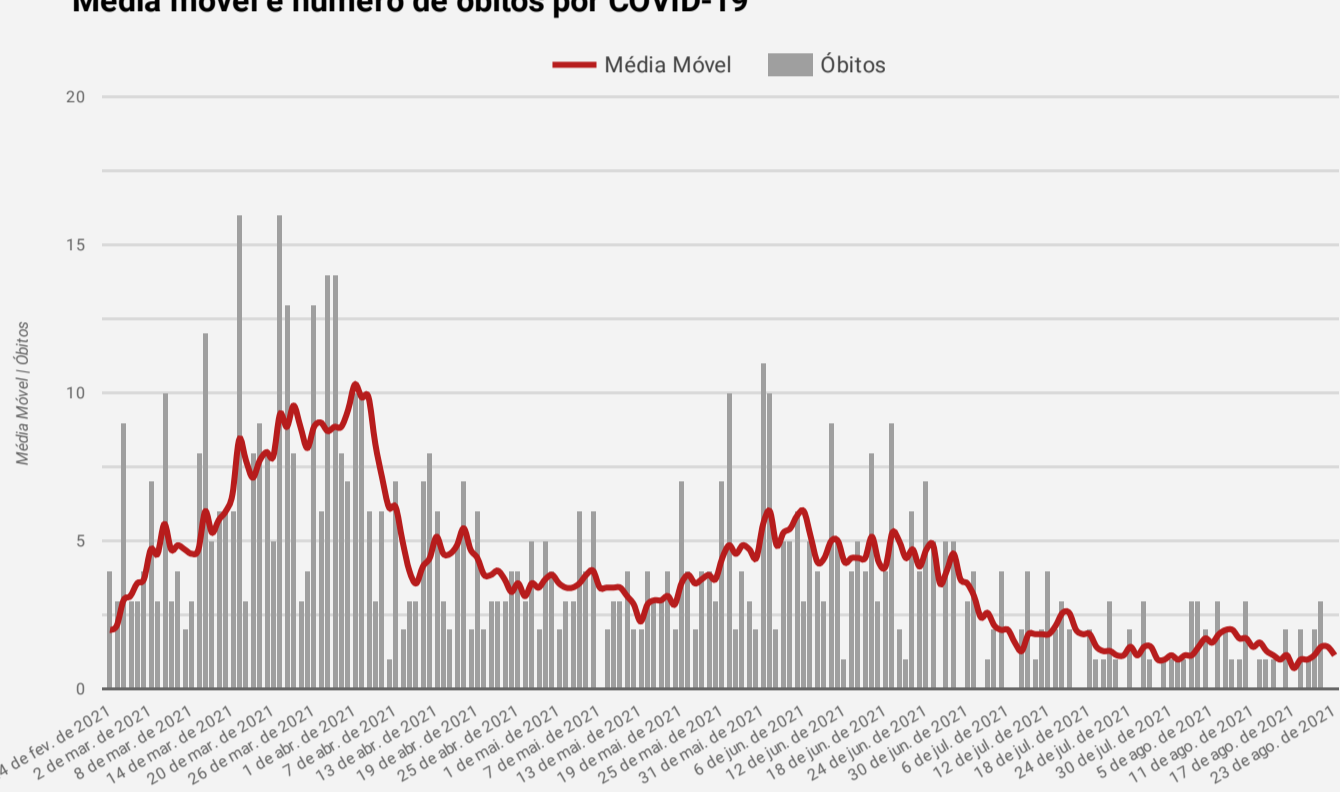
### Descrição da média móvel

Data	Resulta...	Descrição	Média Mouv...
23 de ago. de 2021	—	O número diário de casos de COVID-19 manteve-se similar em comparação à 14 dias atrás	44,29
22 de ago. de 2021	—	O número diário de casos de COVID-19 manteve-se similar em comparação à 14 dias atrás	43,71

### Qual o significado do símbolo no resultado?

- ▲ = Alta (nº de casos confirmados aumentou em comparação à 2 semanas anteriores)
- = Estabilidade (nº de casos confirmados manteve-se similar em comparação à 2 semanas anteriores)
- ▼ = Queda (nº de casos confirmados diminuiu em comparação à 2 semanas anteriores)

### Média móvel e número de óbitos por COVID-19



### Descrição da média móvel

Data	Resulta...	Descrição	Média Mouv...
23 de ago. de 2021	—	O número diário de óbitos por COVID-19 manteve-se similar em comparação à 14 dias atrás	1,14
22 de ago. de 2021	▼	O número diário de óbitos por COVID-19 diminuiu em comparação à 14 dias atrás	1,43

### Qual o significado do símbolo no resultado?

- ▲ = Alta (nº de óbitos aumentou em comparação à 2 semanas anteriores)
- = Estabilidade (nº de óbitos manteve-se similar em comparação à 2 semanas anteriores)
- ▼ = Queda (nº de óbitos diminuiu em comparação à 2 semanas anteriores)



## OCUPAÇÃO DE LEITOS

### Ocupação de leitos por Hospital

#### Leitos UTI

Hospital	Existentes	Em Utilização	Taxa de Ocupação
Hospital Municipal Padre Germano Lauck	70	46	66%
Hospital Ministro Costa Cavalcanti	20	15	75%
Total UTI	90	61	68%

#### Leitos Enfermaria

Hospital	Existentes	Em Utilização	Taxa de Ocupação
Hospital Municipal Padre Germano Lauck	67	6	9%
Hospital Ministro Costa Cavalcanti	10	0	0%
Total Enfermaria	77	6	8%

### Número de internados leitos COVID-19 segundo município de residência

Município	Regional de Saúde	UTI 1	Enfermaria Adulto 2	Pediatria
Foz do Iguaçu	9ª Regional de Saúde	53	4	2
Medianeira	9ª Regional de Saúde	3	0	0
Santa Terezinha de Itaipu	9ª Regional de Saúde	3	0	0
Outras localidades	Outros	1	0	0
Itaipulândia	9ª Regional de Saúde	1	0	0
Serranópolis	9ª Regional de Saúde	0	0	0
São Miguel do Iguaçu	9ª Regional de Saúde	0	0	0
Matelândia	9ª Regional de Saúde	0	0	0
<b>Total geral</b>		<b>61</b>	<b>4</b>	<b>2</b>



## PANORAMA



**Mundo**



**Brasil**



**Paraná**



**9ª Regional**



**Foz do Iguaçu**

**Casos** 209.876.613 20.556.487 1.435.683 64.554 42.877

**Óbitos** 4.400.284 574.209 36.747 1.567 1.109

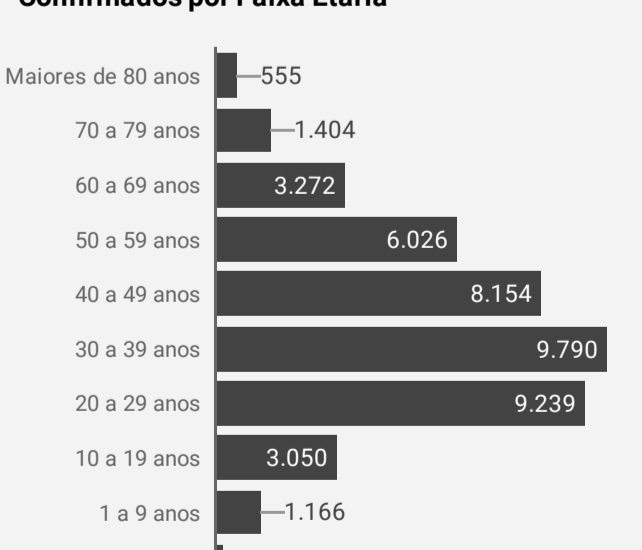
**Letalidade** 2,10% 2,79% 2,56% 2,43% 2,59%

Fonte: Dados Mundo obtidos da Organização Mundial da Saúde. Dados Brasil obtidos do Painel Coronavírus Brasil do Ministério da Saúde. Dados Paraná e 9ª Regional obtidos do Informe Epidemiológico da Secretaria Estadual da Saúde do Paraná. Dados Foz do Iguaçu obtidos da Vigilância Epidemiológica do município de Foz do Iguaçu. Dados preliminares sujeitos a alterações.


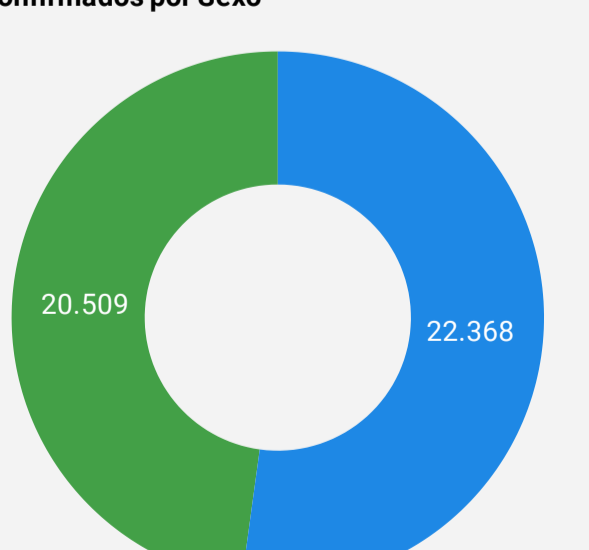


## PERFIL DOS CASOS CONFIRMADOS

### Confirmados por Faixa Etária



### Confirmados por Sexo



## EXAMES LABORATORIAIS

Em Foz do Iguaçu, foram realizadas:

**112.461**

Investigações

**42.877**

Confirmados

**69.584**

Negativos

**34.369**

RT-PCR

**8.345**

Testes Rápidos

**163**

Clínico-Epidemiológico