



CONFIRMADOS

45

Novos casos confirmados em:

12 de set. de 2021

0

Novos óbitos em:

12 de set. de 2021

Em Foz do Iguaçu, foram registrados:

43.537

Casos confirmados de COVID-19

42.250 Recuperados **97,04%**

124 Isolamento Domiciliar **0,28%**

34 Internados Leito COVID - Foz do Iguaçu **0,08%**

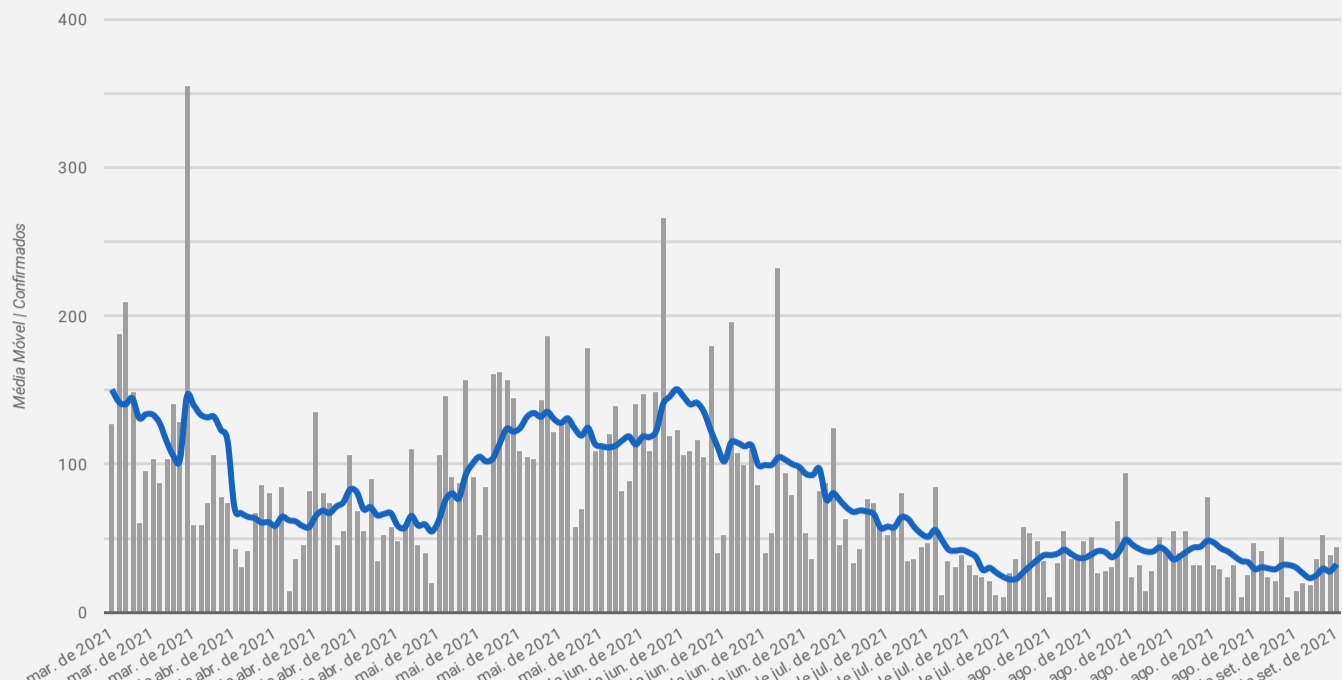
6 Internados Outra unidade hospitalar **0,01%**

1.123 Óbitos **2,58%**



MÉDIA MÓVEL

Média móvel e número de casos confirmados de COVID-19



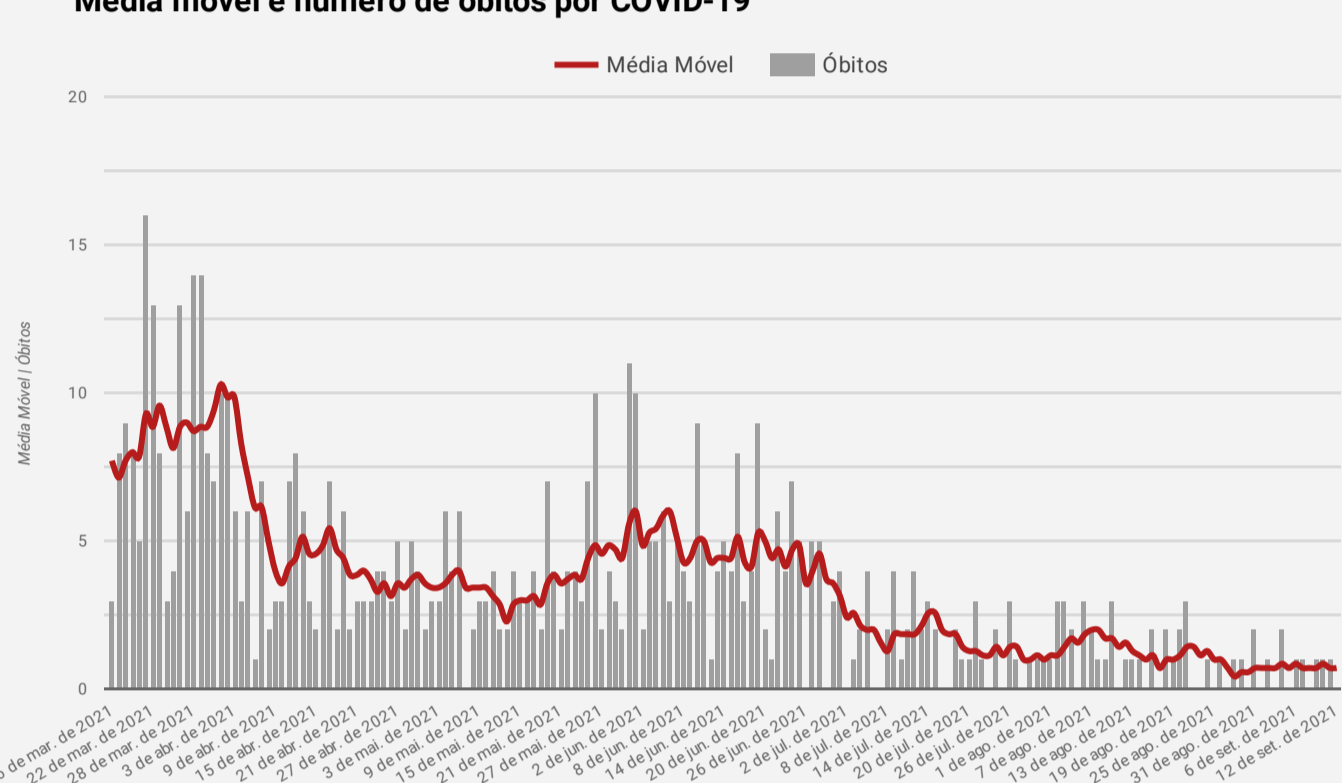
Descrição da média móvel

Data	Resultado	Descrição	Média Móv...
12 de set. de 2021	—	O número diário de casos de COVID-19 manteve-se similar em comparação à 14 dias atrás	32,43
11 de set. de 2021	▼	O número diário de casos de COVID-19 diminuiu em comparação à 14 dias atrás	27,57

Qual o significado do símbolo no resultado?

- ▲ = Alta (nº de casos confirmados aumentou em comparação à 2 semanas anteriores)
- = Estabilidade (nº de casos confirmados manteve-se similar em comparação à 2 semanas anteriores)
- ▼ = Queda (nº de casos confirmados diminuiu em comparação à 2 semanas anteriores)

Média móvel e número de óbitos por COVID-19



Descrição da média móvel

Data	Resultado	Descrição	Média Móv...
12 de set. de 2021	—	O número diário de óbitos por COVID-19 manteve-se similar em comparação à 14 dias atrás	0,71
11 de set. de 2021	▲	O número diário de óbitos por COVID-19 aumentou em comparação à 14 dias atrás	0,71

Qual o significado do símbolo no resultado?

- ▲ = Alta (nº de óbitos aumentou em comparação à 2 semanas anteriores)
- = Estabilidade (nº de óbitos manteve-se similar em comparação à 2 semanas anteriores)
- ▼ = Queda (nº de óbitos diminuiu em comparação à 2 semanas anteriores)



OCUPAÇÃO DE LEITOS

Ocupação de leitos por Hospital

Leitos UTI

Hospital	Existentes	Em Utilização	Taxa de Ocupação
Hospital Municipal Padre Germano Lauck	70	24	34%
Hospital Ministro Costa Cavalcanti	20	10	50%
Total UTI	90	34	38%

Leitos Enfermaria

Hospital	Existentes	Em Utilização	Taxa de Ocupação
Hospital Municipal Padre Germano Lauck	67	11	16%
Hospital Ministro Costa Cavalcanti	10	1	10%
Total Enfermaria	77	12	16%

Número de internados em leitos exclusivo COVID-19 segundo município de residência (confirmados e suspeitos)

Município	Regional de Saúde	UTI 1	Enfermaria Adulto 2	Pediatria
Foz do Iguaçu	9ª Regional de Saúde	32	11	1
Santa Terezinha de Itaipu	9ª Regional de Saúde	1	0	0
Outras localidades	Outros	1	0	0
Ramilândia	9ª Regional de Saúde	0	0	0
Medianeira	9ª Regional de Saúde	0	0	0
São Miguel do Iguaçu	9ª Regional de Saúde	0	0	0
Matelândia	9ª Regional de Saúde	0	0	0
Itaipulândia	9ª Regional de Saúde	0	0	0
Total geral		34	11	1



PANORAMA



Mundo



Brasil



Paraná



9ª Regional




Foz do Iguaçu

Casos 223.022.538 20.974.850 1.469.935 65.264 43.537

Óbitos 4.602.882 585.846 37.807 1.596 1.123

Letalidade 2,06% 2,79% 2,57% 2,45% 2,58%

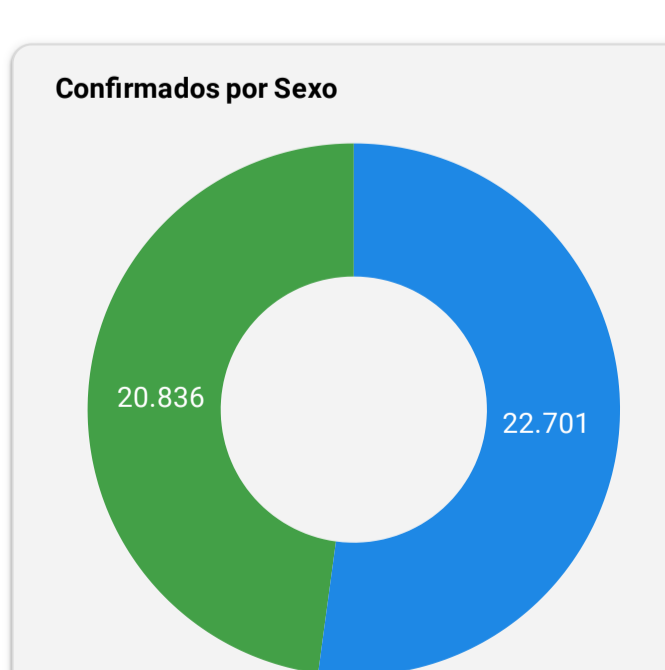


PERFIL DOS CASOS CONFIRMADOS

Confirmados por Faixa Etária



Confirmados por Sexo



EXAMES LABORATORIAIS

Em Foz do Iguaçu, foram realizadas:

116.457

Investigações

43.537

Confirmados

72.920

Negativos

34.861

RT-PCR

8.511

Testes Rápidos

165

Clínico-Epidemiológico