



CONFIRMADOS

21

Novos casos confirmados em:

19 de set. de 2021

1

Novos óbitos em:

19 de set. de 2021

Em Foz do Iguaçu, foram registrados:

43.843

Casos confirmados de COVID-19

42.515 Recuperados **96,97%**

161 Isolamento Domiciliar **0,37%**

33 Internados Leito COVID - Foz do Iguaçu **0,08%**

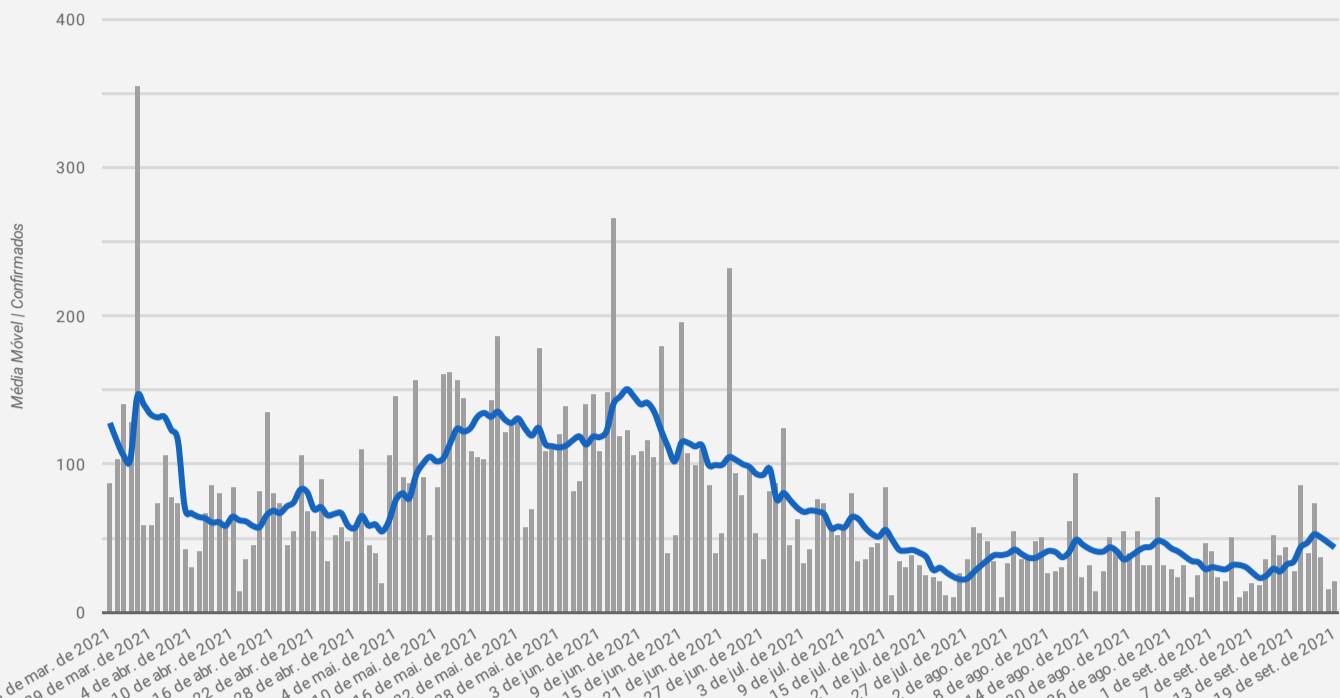
6 Internados Outra unidade hospitalar **0,01%**

1.128 Óbitos **2,57%**



MÉDIA MÓVEL

Média móvel e número de casos confirmados de COVID-19



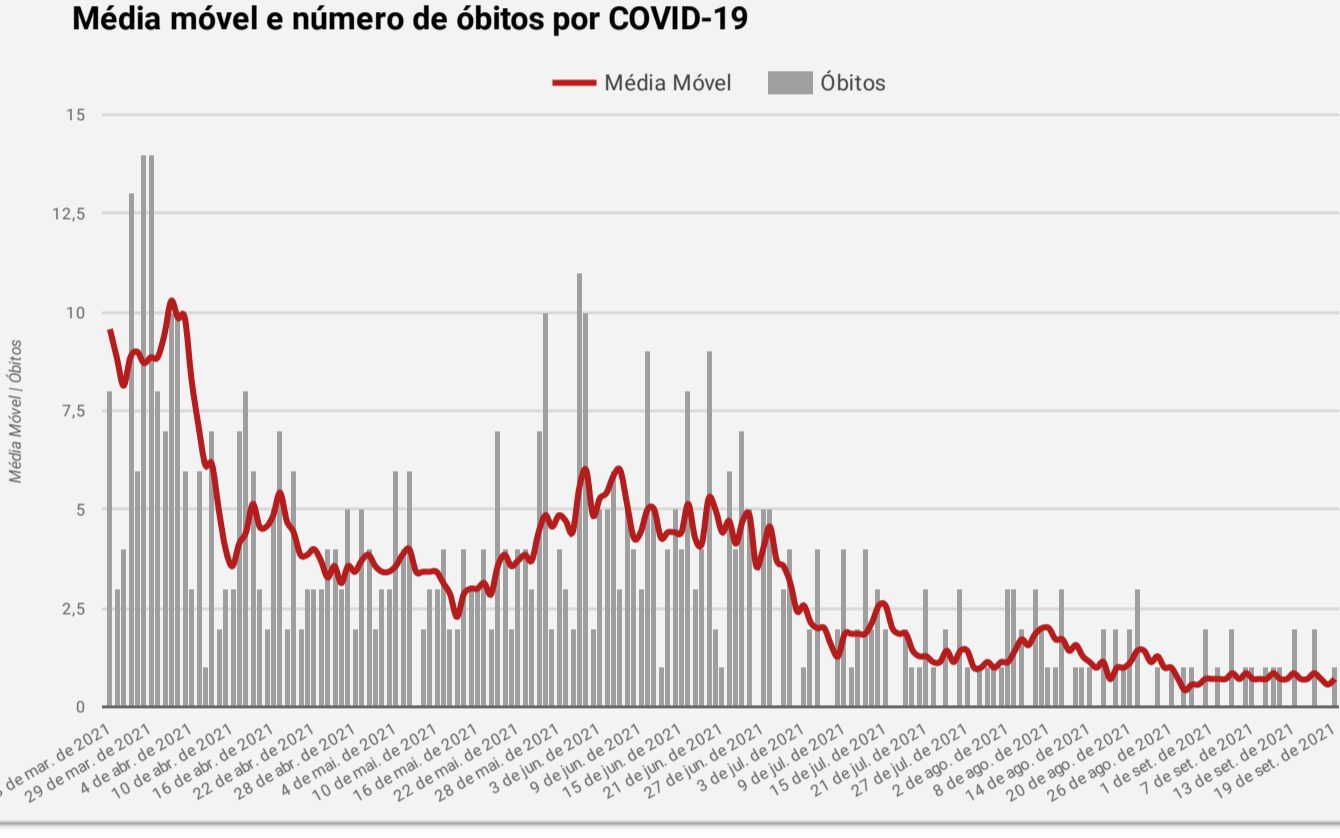
Descrição da média móvel

Data	Resultado	Descrição	Média Móv...
19 de set. de 2021	▲	O número diário de casos de COVID-19 aumentou em comparação à 14 dias atrás	43,71
18 de set. de 2021	▲	O número diário de casos de COVID-19 aumentou em comparação à 14 dias atrás	47,14

Qual o significado do símbolo no resultado?

- ▲ = Alta (nº de casos confirmados aumentou em comparação à 2 semanas anteriores)
- ▬ = Estabilidade (nº de casos confirmados manteve-se similar em comparação à 2 semanas anteriores)
- ▼ = Queda (nº de casos confirmados diminuiu em comparação à 2 semanas anteriores)

Média móvel e número de óbitos por COVID-19



Descrição da média móvel

Data	Resultado	Descrição	Média Móv...
19 de set. de 2021	▬	O número diário de óbitos por COVID-19 manteve-se similar em comparação à 14 dias atrás	0,71
18 de set. de 2021	▬	O número diário de óbitos por COVID-19 manteve-se similar em comparação à 14 dias atrás	0,57

Qual o significado do símbolo no resultado?

- ▲ = Alta (nº de óbitos aumentou em comparação à 2 semanas anteriores)
- ▬ = Estabilidade (nº de óbitos manteve-se similar em comparação à 2 semanas anteriores)
- ▼ = Queda (nº de óbitos diminuiu em comparação à 2 semanas anteriores)



OCUPAÇÃO DE LEITOS

Ocupação de leitos por Hospital

Leitos UTI

Hospital	Existentes	Em Utilização	Taxa de Ocupação
Hospital Municipal Padre Germano Lauck	70	23	33%
Hospital Ministro Costa Cavalcanti	20	9	45%
Total UTI	90	32	36%

Leitos Enfermaria

Hospital	Existentes	Em Utilização	Taxa de Ocupação
Hospital Municipal Padre Germano Lauck	67	11	16%
Hospital Ministro Costa Cavalcanti	10	0	0%
Total Enfermaria	77	11	14%

Número de internados em leitos exclusivo COVID-19 segundo município de residência (confirmados e suspeitos)

Município	Regional de Saúde	UTI 1	Enfermaria Adulto 2	Pediatria
Foz do Iguaçu	9ª Regional de Saúde	32	8	0
Outras localidades	Outros	0	2	0
Santa Terezinha de Itaipu	9ª Regional de Saúde	0	1	0
Ramilândia	9ª Regional de Saúde	0	0	0
Medianeira	9ª Regional de Saúde	0	0	0
São Miguel do Iguaçu	9ª Regional de Saúde	0	0	0
Matelândia	9ª Regional de Saúde	0	0	0
Itaipulândia	9ª Regional de Saúde	0	0	0
Total geral		32	11	0



PANORAMA



Mundo



Brasil



Paraná



9ª Regional



Foz do Iguaçu

Casos

226.844.344

21.080.219

1.482.416

65.530

43.843

Óbitos

4.666.334

589.573

38.189

1.610

1.128

Letalidade

2,06%

2,80%

2,58%

2,46%

2,57%

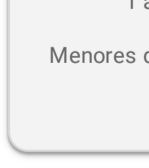


PERFIL DOS CASOS CONFIRMADOS

Confirmados por Faixa Etária



Confirmados por Sexo



EXAMES LABORATORIAIS

Em Foz do Iguaçu, foram realizadas:

117.833

Investigações

43.843

Confirmados

73.990

Negativos

35.084

RT-PCR

8.594

Testes Rápidos

165

Clínico-Epidemiológico