



CONFIRMADOS

41

Novos casos confirmados em:

15 de set. de 2021

0

Novos óbitos em:

15 de set. de 2021

Em Foz do Iguaçu, foram registrados:

43.693

Casos confirmados de COVID-19

42.378 Recuperados **96,99%**

154 Isolamento Domiciliar **0,35%**

30 Internados Leito COVID - Foz do Iguaçu **0,07%**

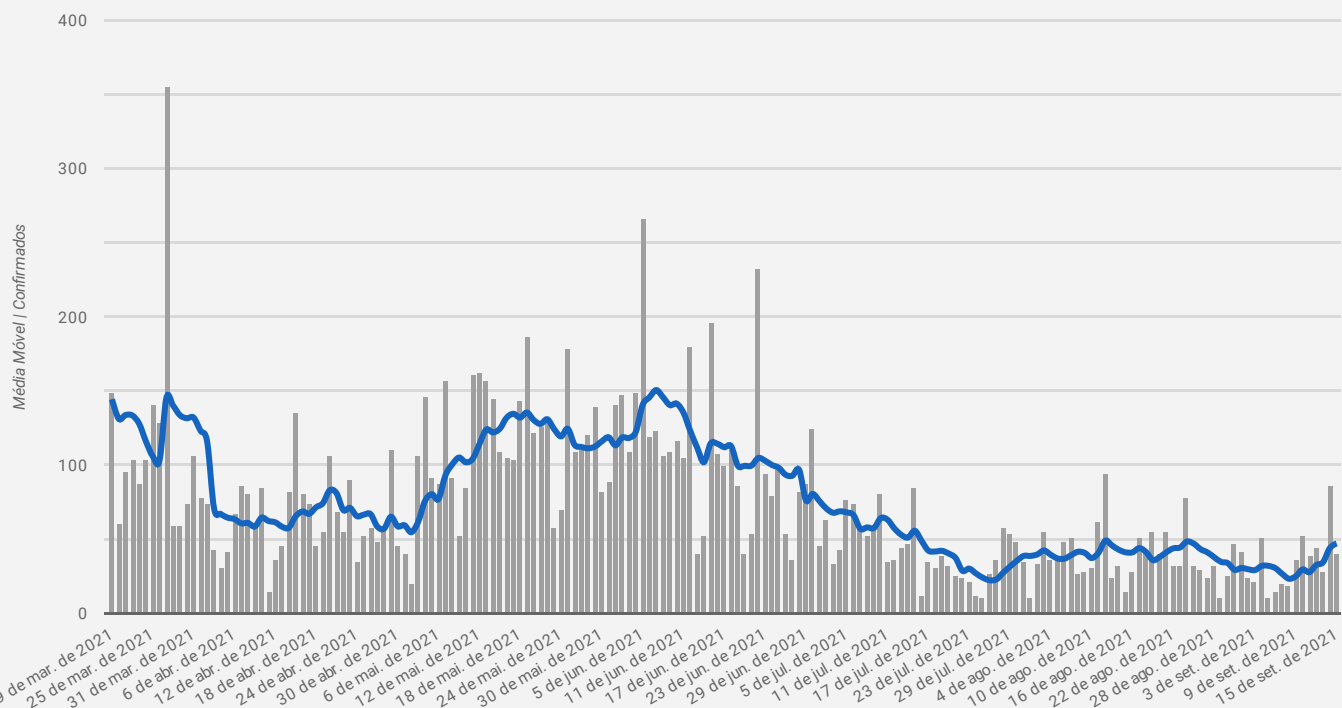
6 Internados Outra unidade hospitalar **0,01%**

1.125 Óbitos **2,57%**



MÉDIA MÓVEL

Média móvel e número de casos confirmados de COVID-19



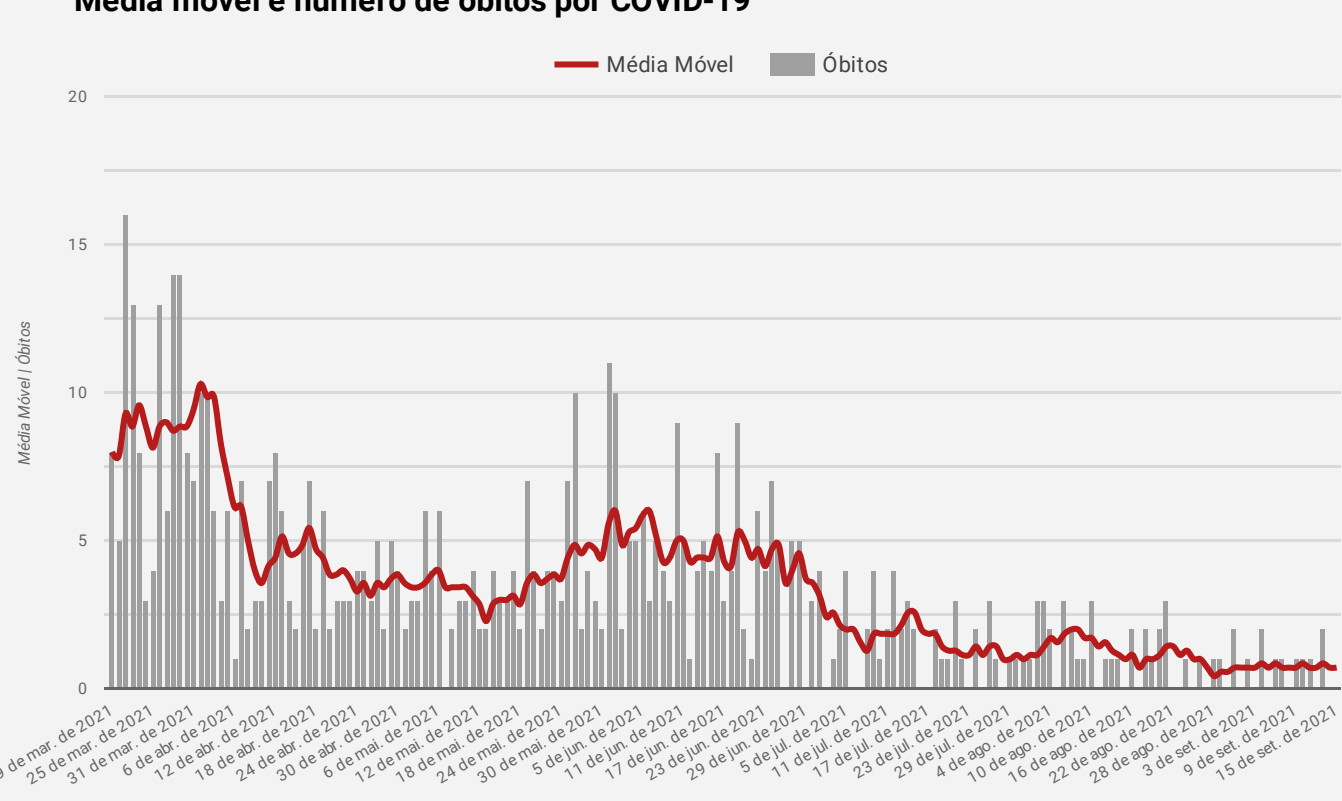
Descrição da média móvel

Data	Resultado	Descrição	Média Móv...
15 de set. de 2021	▲	O número diário de casos de COVID-19 aumentou em comparação à 14 dias atrás	47
14 de set. de 2021	▲	O número diário de casos de COVID-19 aumentou em comparação à 14 dias atrás	43,86

Qual o significado do símbolo no resultado?

- ▲ = Alta (nº de casos confirmados aumentou em comparação à 2 semanas anteriores)
- ▬ = Estabilidade (nº de casos confirmados manteve-se similar em comparação à 2 semanas anteriores)
- ▼ = Queda (nº de casos confirmados diminuiu em comparação à 2 semanas anteriores)

Média móvel e número de óbitos por COVID-19



Descrição da média móvel

Data	Resultado	Descrição	Média Móv...
15 de set. de 2021	▬	O número diário de óbitos por COVID-19 manteve-se similar em comparação à 14 dias atrás	0,71
14 de set. de 2021	▬	O número diário de óbitos por COVID-19 manteve-se similar em comparação à 14 dias atrás	0,71

Qual o significado do símbolo no resultado?

- ▲ = Alta (nº de óbitos aumentou em comparação à 2 semanas anteriores)
- ▬ = Estabilidade (nº de óbitos manteve-se similar em comparação à 2 semanas anteriores)
- ▼ = Queda (nº de óbitos diminuiu em comparação à 2 semanas anteriores)



OCUPAÇÃO DE LEITOS

Ocupação de leitos por Hospital

Leitos UTI

Hospital	Existentes	Em Utilização	Taxa de Ocupação
Hospital Municipal Padre Germano Lauck	70	29	41%
Hospital Ministro Costa Cavalcanti	20	8	40%
Total UTI	90	37	41%

Leitos Enfermaria

Hospital	Existentes	Em Utilização	Taxa de Ocupação
Hospital Municipal Padre Germano Lauck	67	9	13%
Hospital Ministro Costa Cavalcanti	10	0	0%
Total Enfermaria	77	9	12%

Número de internados em leitos exclusivo COVID-19 segundo município de residência (confirmados e suspeitos)

Município	Regional de Saúde	UTI 1	Enfermaria Adulto 2	Pediatria
Foz do Iguaçu	9ª Regional de Saúde	34	6	2
Santa Terezinha de Itaipu	9ª Regional de Saúde	2	0	0
Medianeira	9ª Regional de Saúde	1	0	0
Outras localidades	Outros	0	1	0
Ramilândia	9ª Regional de Saúde	0	0	0
São Miguel do Iguaçu	9ª Regional de Saúde	0	0	0
Matelândia	9ª Regional de Saúde	0	0	0
Itaipulândia	9ª Regional de Saúde	0	0	0
Total geral		37	7	2



PANORAMA



Mundo



Brasil



Paraná



9ª Regional



Foz do Iguaçu

Casos 224.511.226 21.006.424 1.474.961 65.348 43.693

Óbitos 4.627.540 587.066 37.944 1.601 1.125

Letalidade 2,06% 2,79% 2,57% 2,45% 2,57%

Fonte: Dados Mundo obtidos da Organização Mundial da Saúde. Dados Brasil obtidos do Painel Coronavírus Brasil do Ministério da Saúde. Dados Paraná e 9ª Regional obtidos do Informe Epidemiológico da Secretaria Estadual da Saúde do Paraná. Dados Foz do Iguaçu obtidos da Vigilância Epidemiológica do município de Foz do Iguaçu. Dados preliminares sujeitos a alterações.

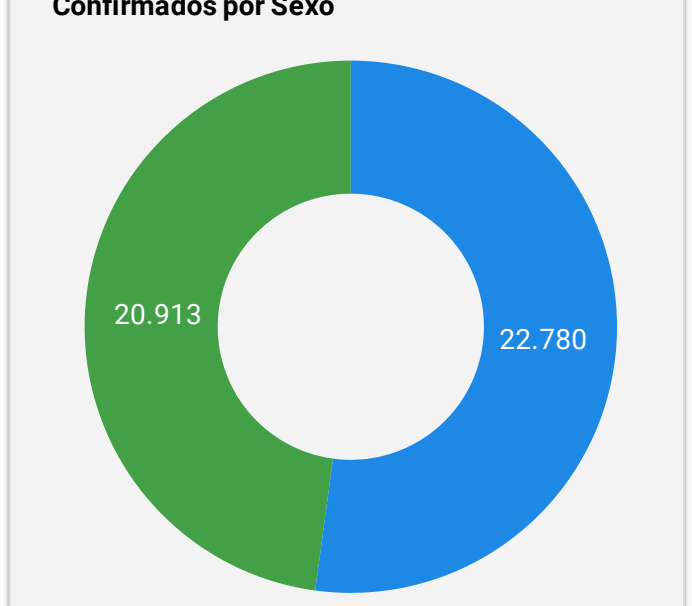


PERFIL DOS CASOS CONFIRMADOS

Confirmados por Faixa Etária



Confirmados por Sexo



EXAMES LABORATORIAIS

Em Foz do Iguaçu, foram realizadas:

117.231

Investigações

43.693

Confirmados

73.538

Negativos

34.983

RT-PCR

8.545

Testes Rápidos

165

Clínico-Epidemiológico