



CONFIRMADOS

49

Novos casos confirmados em:

21 de set. de 2021

0

Novos óbitos em:

21 de set. de 2021

Em Foz do Iguaçu, foram registrados:

43.950

Casos confirmados de COVID-19

42.585 Recuperados **96,89%**

197 Isolamento Domiciliar **0,45%**

37 Internados Leito COVID - Foz do Iguaçu **0,08%**

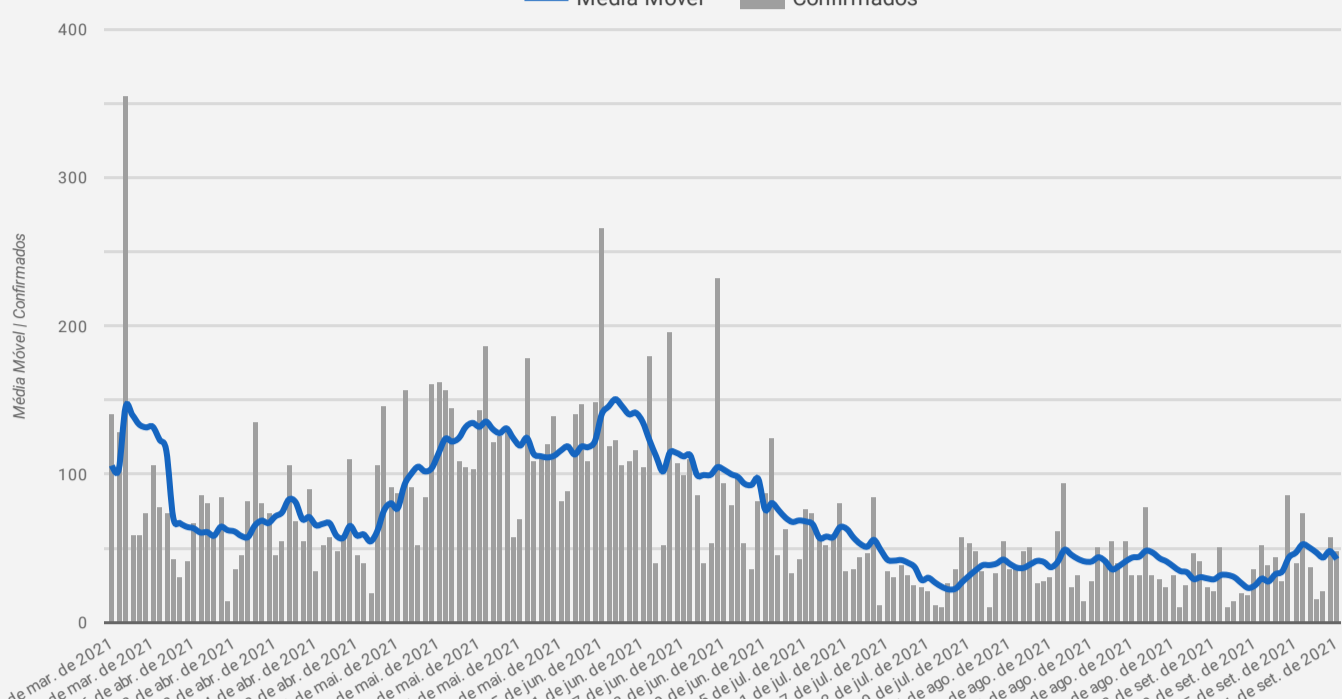
3 Internados Outra unidade hospitalar **0,01%**

1.128 Óbitos **2,57%**



MÉDIA MÓVEL

Média móvel e número de casos confirmados de COVID-19



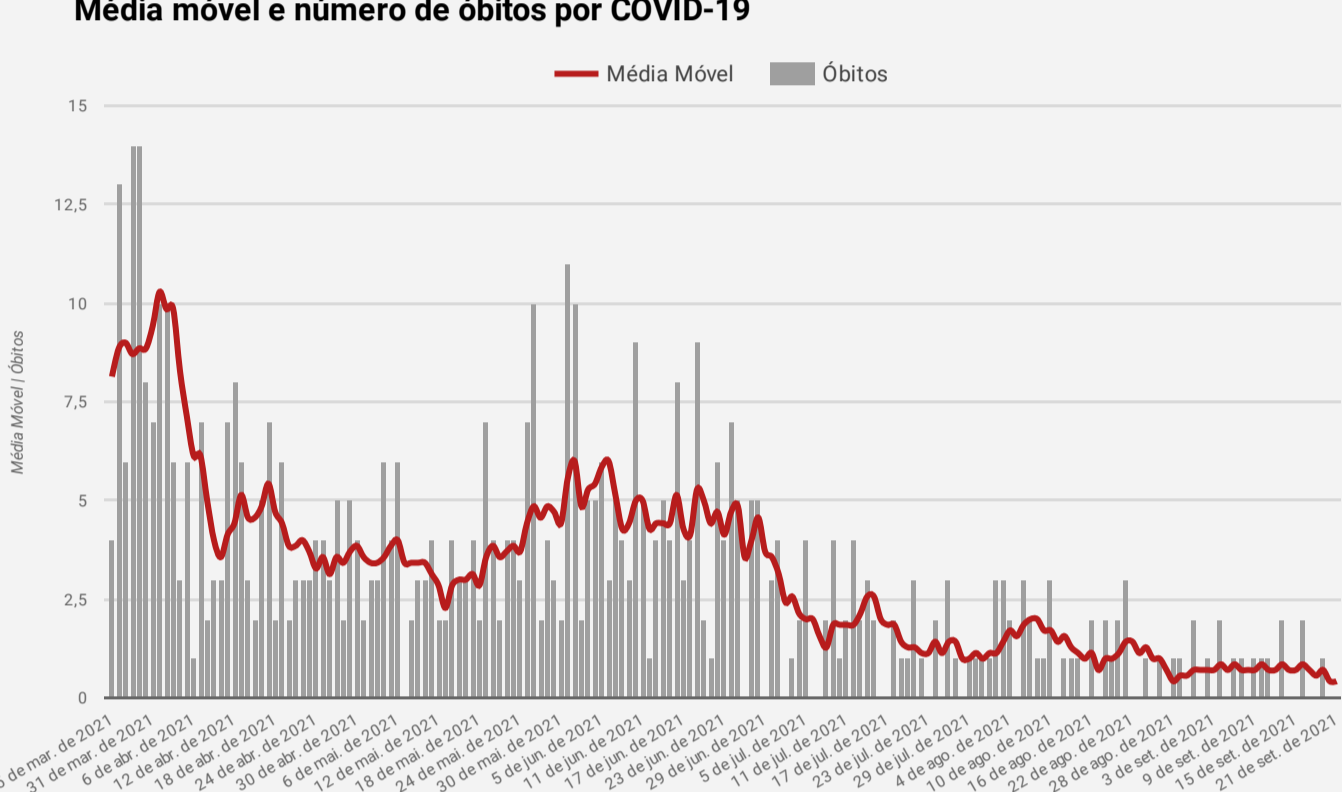
Descrição da média móvel

Data	Resultado	Descrição	Média Móv...
21 de set. de 2021	▲	O número diário de casos de COVID-19 aumentou em comparação à 14 dias atrás	42,57
20 de set. de 2021	▲	O número diário de casos de COVID-19 aumentou em comparação à 14 dias atrás	48

Qual o significado do símbolo no resultado?

- ▲ = Alta (nº de casos confirmados aumentou em comparação à 2 semanas anteriores)
- ▬ = Estabilidade (nº de casos confirmados manteve-se similar em comparação à 2 semanas anteriores)
- ▼ = Queda (nº de casos confirmados diminuiu em comparação à 2 semanas anteriores)

Média móvel e número de óbitos por COVID-19



Descrição da média móvel

Data	Resultado	Descrição	Média Móv...
21 de set. de 2021	▬	O número diário de óbitos por COVID-19 manteve-se similar em comparação à 14 dias atrás	0,43
20 de set. de 2021	▼	O número diário de óbitos por COVID-19 diminuiu em comparação à 14 dias atrás	0,43

Qual o significado do símbolo no resultado?

- ▲ = Alta (nº de óbitos aumentou em comparação à 2 semanas anteriores)
- ▬ = Estabilidade (nº de óbitos manteve-se similar em comparação à 2 semanas anteriores)
- ▼ = Queda (nº de óbitos diminuiu em comparação à 2 semanas anteriores)



OCUPAÇÃO DE LEITOS

Ocupação de leitos por Hospital

Leitos UTI

Hospital	Existentes	Em Utilização	Taxa de Ocupação
Hospital Municipal Padre Germano Lauck	70	26	37%
Hospital Ministro Costa Cavalcanti	20	5	25%
Total UTI	90	31	34%

Leitos Enfermaria

Hospital	Existentes	Em Utilização	Taxa de Ocupação
Hospital Municipal Padre Germano Lauck	67	11	16%
Hospital Ministro Costa Cavalcanti	10	4	40%
Total Enfermaria	77	15	19%

Número de internados em leitos exclusivo COVID-19 segundo município de residência (confirmados e suspeitos)

Município	Regional de Saúde	UTI 1	Enfermaria Adulto 2	Pediatria
Foz do Iguaçu	9ª Regional de Saúde	31	13	1
Outras localidades	Outros	0	1	0
Ramilândia	9ª Regional de Saúde	0	0	0
Medianeira	9ª Regional de Saúde	0	0	0
Santa Terezinha de Itaipu	9ª Regional de Saúde	0	0	0
São Miguel do Iguaçu	9ª Regional de Saúde	0	0	0
Matelândia	9ª Regional de Saúde	0	0	0
Itaipulândia	9ª Regional de Saúde	0	0	0
Total geral		31	14	1



PANORAMA



Mundo



Brasil



Paraná



9ª Regional



Foz do Iguaçu

Casos 228.206.384 21.239.783 1.486.040 65.617 43.950

Óbitos 4.687.066 590.752 38.274 1.613 1.128

Letalidade 2,05% 2,78% 2,58% 2,46% 2,57%

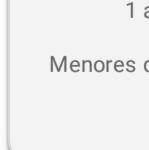


PERFIL DOS CASOS CONFIRMADOS

Confirmados por Faixa Etária



Confirmados por Sexo



EXAMES LABORATORIAIS

Em Foz do Iguaçu, foram realizadas:

118.648

Investigações

43.950

Confirmados

74.698

Negativos

35.144

RT-PCR

8.641

Testes Rápidos

165

Clínico-Epidemiológico