



## CONFIRMADOS

**23**

**Novos casos confirmados em:**  
29 de set. de 2021


**1**

**Novos óbitos em:**  
29 de set. de 2021

Em Foz do Iguaçu, foram registrados:

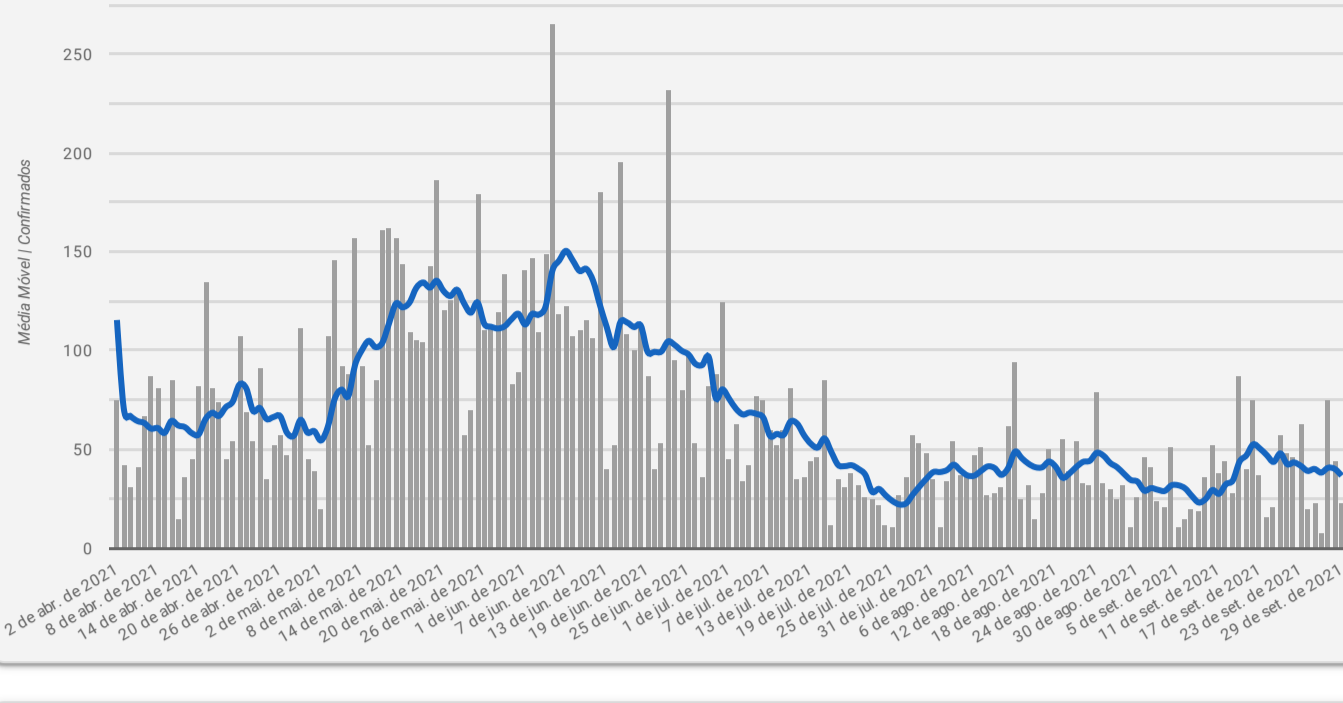
**44.254**

Casos confirmados de COVID-19



## MÉDIA MÓVEL

### Média móvel e número de casos confirmados de COVID-19



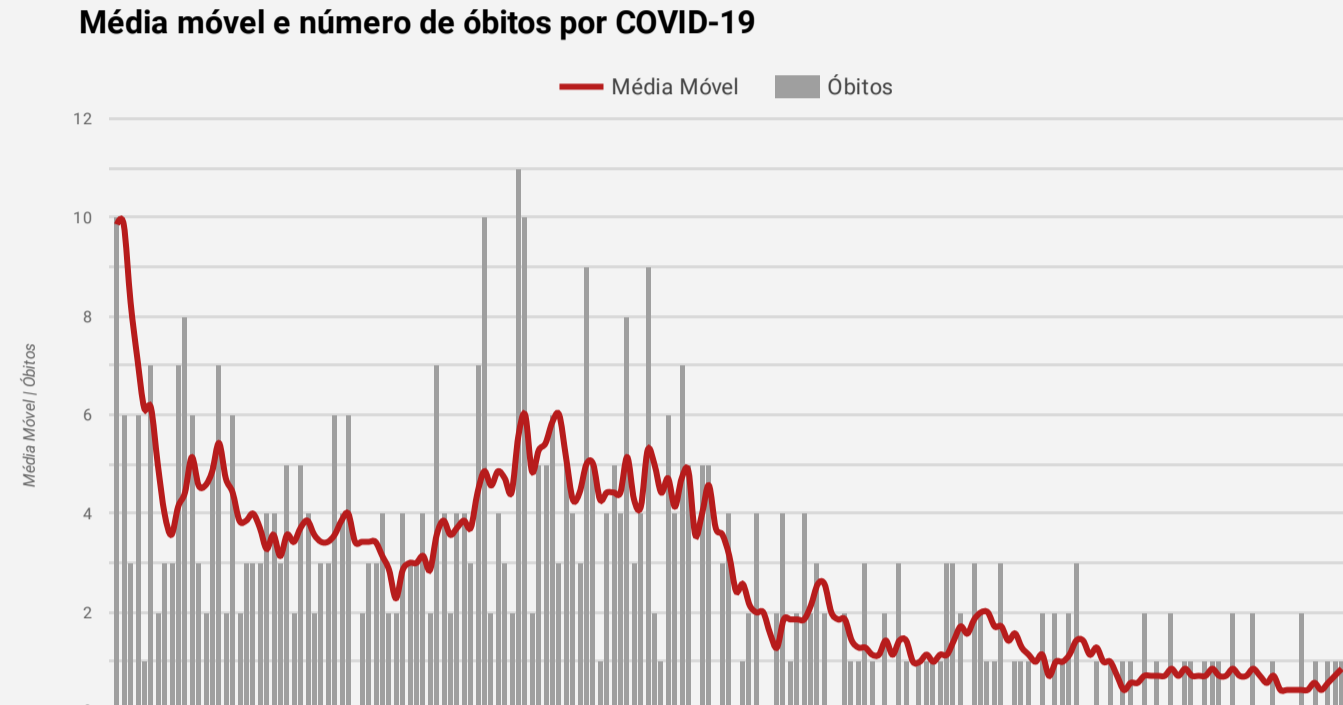
#### Descrição da média móvel

| Data               | Resultado | Descrição   | Média Móv... |
|--------------------|-----------|---|--------------|
| 29 de set. de 2021 | ▼         | O número diário de casos de COVID-19 diminuiu em comparação à 14 dias atrás           | 36,71        |
| 28 de set. de 2021 | —         | O número diário de casos de COVID-19 manteve-se similar em comparação à 14 dias atrás | 40,14        |

#### Qual o significado do símbolo no resultado?

- ▲ = Alta (nº de casos confirmados aumentou em comparação à 2 semanas anteriores)
- = Estabilidade (nº de casos confirmados manteve-se similar em comparação à 2 semanas anteriores)
- ▼ = Queda (nº de casos confirmados diminuiu em comparação à 2 semanas anteriores)

### Média móvel e número de óbitos por COVID-19



#### Descrição da média móvel

| Data               | Resultado | Descrição   | Média Móv... |
|--------------------|-----------|---|--------------|
| 29 de set. de 2021 | —         | O número diário de óbitos por COVID-19 manteve-se similar em comparação à 14 dias atrás | 0,86         |
| 28 de set. de 2021 | ▲         | O número diário de óbitos por COVID-19 aumentou em comparação à 14 dias atrás           | 0,71         |

#### Qual o significado do símbolo no resultado?

- ▲ = Alta (nº de óbitos aumentou em comparação à 2 semanas anteriores)
- = Estabilidade (nº de óbitos manteve-se similar em comparação à 2 semanas anteriores)
- ▼ = Queda (nº de óbitos diminuiu em comparação à 2 semanas anteriores)



## OCUPAÇÃO DE LEITOS

### Ocupação de leitos por Hospital

#### Leitos UTI

| Hospital                               | Existentes | Em Utilização | Taxa de Ocupação |
|--|------------|---------------|------------------|
| Hospital Municipal Padre Germano Lauck | 70         | 20            | 29%              |
| Hospital Ministro Costa Cavalcanti     | 20         | 12            | 60%              |
| <b>Total UTI</b>                       | <b>90</b>  | <b>32</b>     | <b>36%</b>       |

#### Leitos Enfermaria

| Hospital                               | Existentes | Em Utilização | Taxa de Ocupação |
|--|------------|---------------|------------------|
| Hospital Municipal Padre Germano Lauck | 67         | 15            | 22%              |
| Hospital Ministro Costa Cavalcanti     | 10         | 1             | 10%              |
| <b>Total Enfermaria</b>                | <b>77</b>  | <b>16</b>     | <b>21%</b>       |

### Número de internados em leitos exclusivo COVID-19 segundo município de residência (confirmados e suspeitos)

| Município                 | Regional de Saúde    | UTI ①     | Enfermaria Adulto ② | Pediatria |
|---------------------------|----------------------|-----------|---------------------|-----------|
| Foz do Iguaçu             | 9ª Regional de Saúde | 28        | 14                  | 1         |
| Santa Terezinha de Itaipu | 9ª Regional de Saúde | 3         | 0                   | 1         |
| Medianeira                | 9ª Regional de Saúde | 1         | 0                   | 0         |
| Ramilândia                | 9ª Regional de Saúde | 0         | 0                   | 0         |
| São Miguel do Iguaçu      | 9ª Regional de Saúde | 0         | 0                   | 0         |
| Matelândia                | 9ª Regional de Saúde | 0         | 0                   | 0         |
| Outras localidades        | Outros               | 0         | 0                   | 0         |
| Itaipulândia              | 9ª Regional de Saúde | 0         | 0                   | 0         |
| <b>Total geral</b>        |                      | <b>32</b> | <b>14</b>           | <b>2</b>  |



## PANORAMA



**Mundo**

**Brasil**

**Paraná**

**9ª Regional**

**Foz do Iguaçu**

**Casos**

231.703.120

21.366.395

1.501.854

66.042

44.254

**Óbitos**

4.746.620

594.653

38.767

1.638

1.134

**Letalidade**

2,05%

2,78%

2,58%

2,48%

2,56%

Fonte: Dados Mundo obtidos da Organização Mundial da Saúde. Dados Brasil obtidos do Painel Coronavírus Brasil do Ministério da Saúde. Dados Paraná e 9ª Regional obtidos do Informe Epidemiológico da Secretaria Estadual da Saúde do Paraná. Dados Foz do Iguaçu obtidos da Vigilância Epidemiológica do município de Foz do Iguaçu. Dados preliminares sujeitos a alterações.

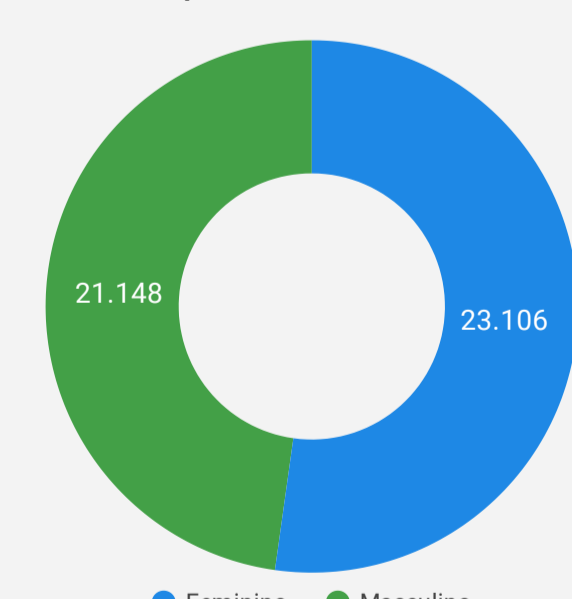


## PERFIL DOS CASOS CONFIRMADOS

### Confirmados por Faixa Etária



### Confirmados por Sexo



## EXAMES LABORATORIAIS

Em Foz do Iguaçu, foram realizadas:

**120.270**

Investigações

**44.254**

Confirmados

**76.016**

Negativos

**35.384**

RT-PCR

**8.705**

Testes Rápidos

**165**

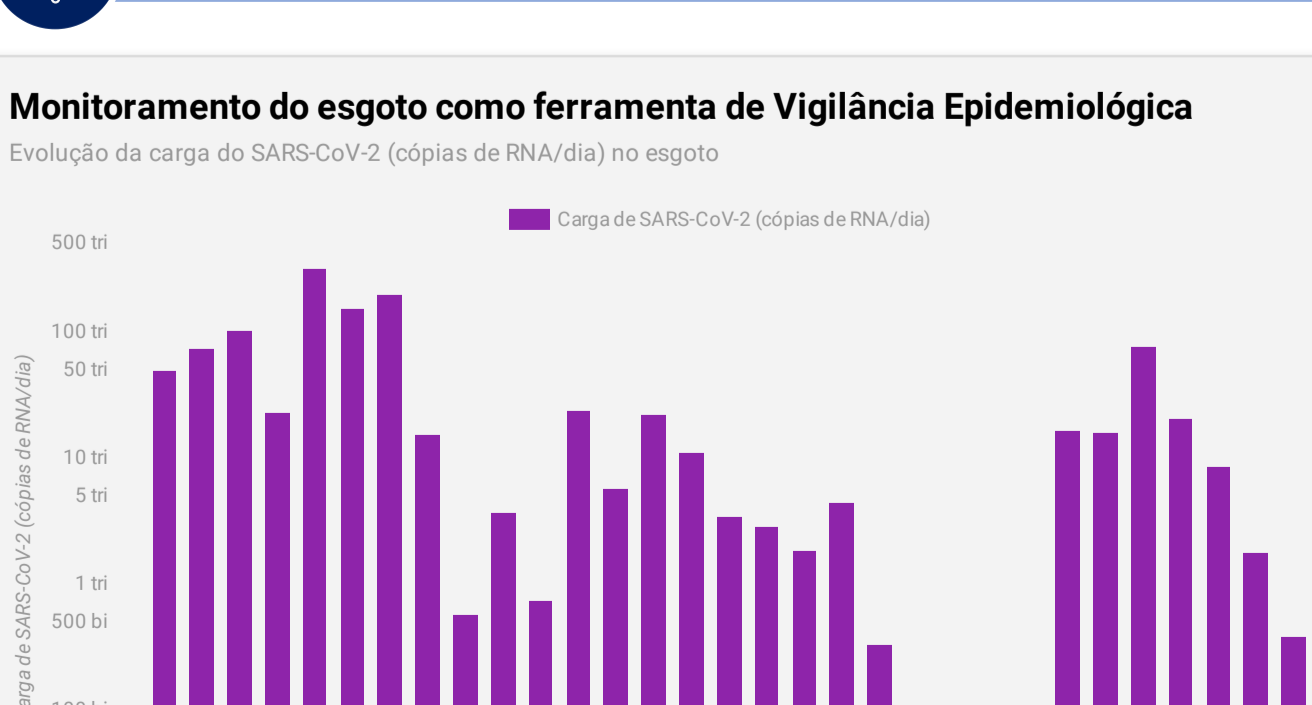
Clínico-Epidemiológico



## MONITORAMENTO DO ESGOTO

### Monitoramento do esgoto como ferramenta de Vigilância Epidemiológica

Evolução da carga do SARS-CoV-2 (cópias de RNA/dia) no esgoto



\* Embora possa ser detectado nas amostras coletadas no esgoto, o Sars-CoV-2 não está na sua forma ativa e infecciosa, portanto, não há risco de transmissão pelo esgoto.

Para mais informações sobre o Projeto Monitora COVID-19: [www.pti.org.br/projetomonitracovid19](http://www.pti.org.br/projetomonitracovid19)