



CONFIRMADOS

21

Novos casos confirmados em:
16 de out. de 2021


0

Novos óbitos em:
16 de out. de 2021

Em Foz do Iguaçu, foram registrados:

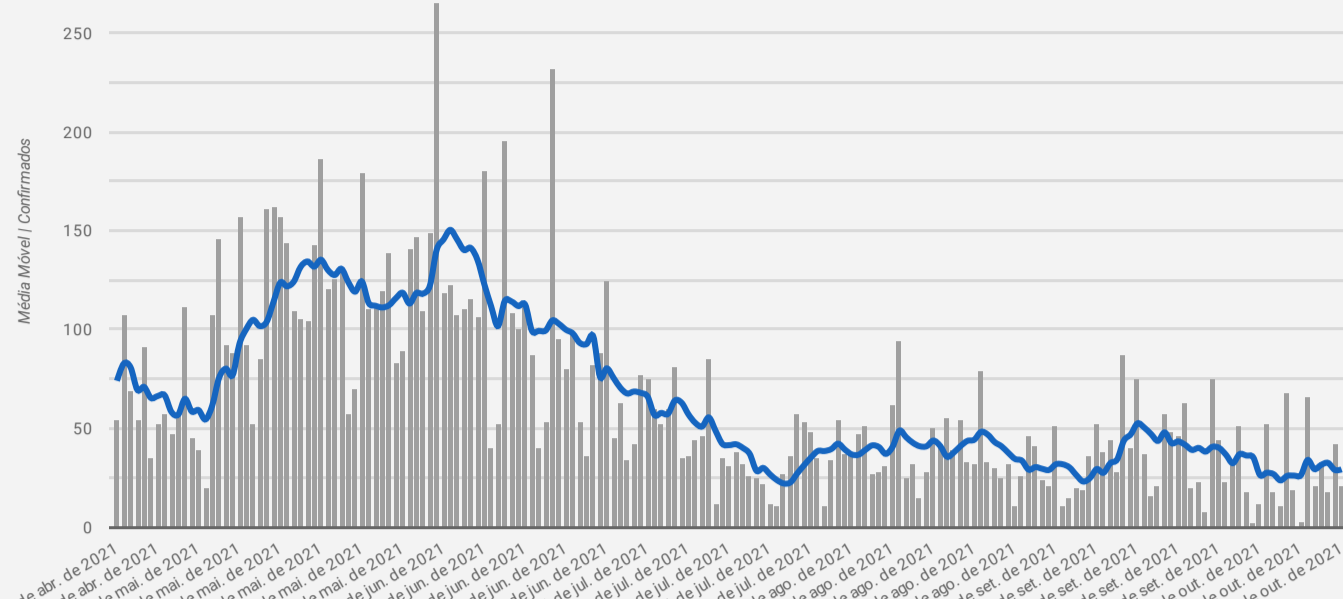
44.745

Casos confirmados de COVID-19



MÉDIA MÓVEL

Média móvel e número de casos confirmados de COVID-19



Descrição da média móvel

Data	Resultado	Descrição	Média Móvel
16 de out. de 2021	▼	O número diário de casos de COVID-19 diminuiu em comparação à 14 dias atrás	29,29
15 de out. de 2021	▼	O número diário de casos de COVID-19 diminuiu em comparação à 14 dias atrás	29

Qual o significado do símbolo no resultado?

- ▲ = Alta (nº de casos confirmados aumentou em comparação à 2 semanas anteriores)
- ▬ = Estabilidade (nº de casos confirmados manteve-se similar em comparação à 2 semanas anteriores)
- ▼ = Queda (nº de casos confirmados diminuiu em comparação à 2 semanas anteriores)

Média móvel e número de óbitos por COVID-19



Descrição da média móvel

Data	Resultado	Descrição	Média Móvel
16 de out. de 2021	▬	O número diário de óbitos por COVID-19 manteve-se similar em comparação à 14 dias atrás	0,29
15 de out. de 2021	▼	O número diário de óbitos por COVID-19 diminuiu em comparação à 14 dias atrás	0,71

Qual o significado do símbolo no resultado?

- ▲ = Alta (nº de óbitos aumentou em comparação à 2 semanas anteriores)
- ▬ = Estabilidade (nº de óbitos manteve-se similar em comparação à 2 semanas anteriores)
- ▼ = Queda (nº de óbitos diminuiu em comparação à 2 semanas anteriores)



OCUPAÇÃO DE LEITOS

Ocupação de leitos por Hospital

Leitos UTI


Hospital	Existentes	Em Utilização	Taxa de Ocupação
Hospital Municipal Padre Germano Lauck	70	16	23%
Hospital Ministro Costa Cavalcanti	20	7	35%
Total UTI	90	23	26%

Leitos Enfermaria

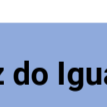
Hospital	Existentes	Em Utilização	Taxa de Ocupação
Hospital Municipal Padre Germano Lauck	67	11	16%
Hospital Ministro Costa Cavalcanti	10	1	10%
Total Enfermaria	77	12	16%

Número de internados em leitos exclusivo COVID-19 segundo município de residência (confirmados e suspeitos)

Município	Regional de Saúde	UTI	Enfermaria Adulto	Pediatria
Foz do Iguaçu	9ª Regional de Saúde	20	11	1
Santa Terezinha de Itaipu	9ª Regional de Saúde	2	0	0
Matelândia	9ª Regional de Saúde	1	0	0
Ramilândia	9ª Regional de Saúde	0	0	0
Medianeira	9ª Regional de Saúde	0	0	0
São Miguel do Iguaçu	9ª Regional de Saúde	0	0	0
Outras localidades	Outros	0	0	0
Itaipulândia	9ª Regional de Saúde	0	0	0
Total geral		23	11	1



PANORAMA



Mundo

Brasil

Paraná

9ª Regional

Foz do Iguaçu

Casos	239.437.517	21.612.237	1.527.680	66.708	44.745
Óbitos	4.879.235	602.099	39.531	1.603	1.143
Letalidade	2,04%	2,79%	2,59%	2,40%	2,55%

Fonte: Dados Mundo obtidos da Organização Mundial da Saúde. Dados Brasil obtidos do Painel Coronavírus Brasil do Ministério da Saúde. Dados Paraná e 9ª Regional obtidos do Informe Epidemiológico da Secretaria Estadual da Saúde do Paraná. Dados Foz do Iguaçu obtidos da Vigilância Epidemiológica do município de Foz do Iguaçu. Dados preliminares sujeitos a alterações.

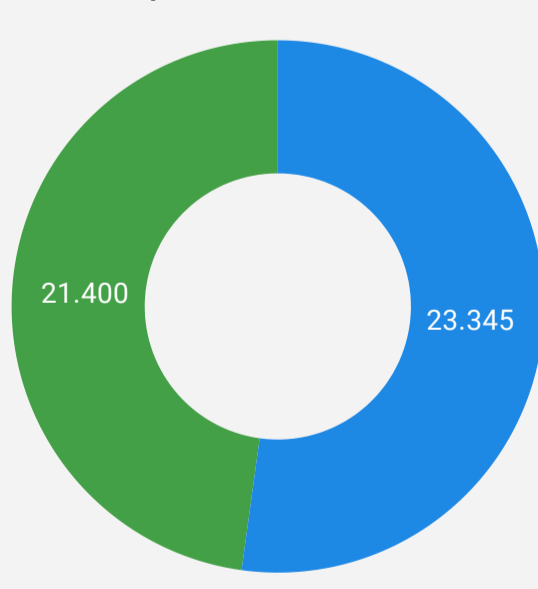


PERFIL DOS CASOS CONFIRMADOS

Confirmados por Faixa Etária



Confirmados por Sexo



EXAMES LABORATORIAIS

Em Foz do Iguaçu, foram realizadas:

123.927

Investigações

44.745

Confirmados

79.182

Negativos

35.757

RT-PCR

8.823

Testes Rápidos

165

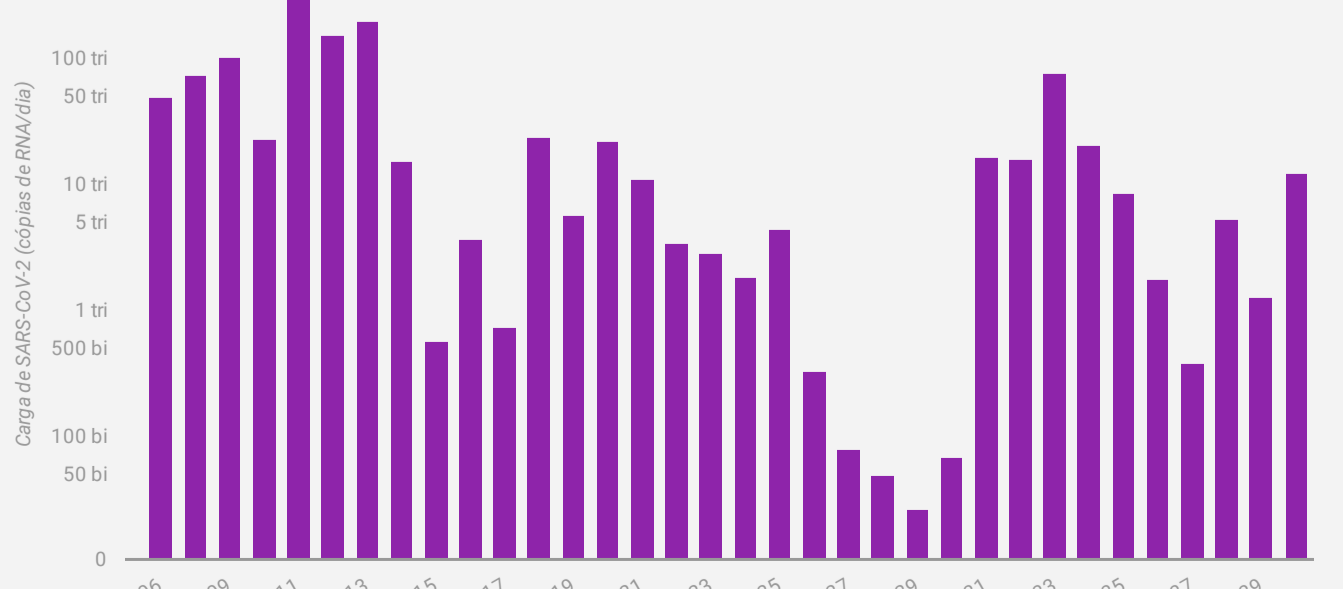
Clínico-Epidemiológico



MONITORAMENTO DO ESGOTO

Monitoramento do esgoto como ferramenta de Vigilância Epidemiológica

Evolução da carga do SARS-CoV-2 (cópias de RNA/dia) no esgoto



* Embora possa ser detectado nas amostras coletadas no esgoto, o Sars-CoV-2 não está na sua forma ativa e infecciosa, portanto, não há risco de transmissão pelo esgoto.

Para mais informações sobre o Projeto Monitora COVID-19: www.pti.org.br/projetomonitracovid19