



## CONFIRMADOS

**52**

**Novos casos confirmados em:**  
1 de out. de 2021


**0**

**Novos óbitos em:**  
1 de out. de 2021

Em Foz do Iguaçu, foram registrados:

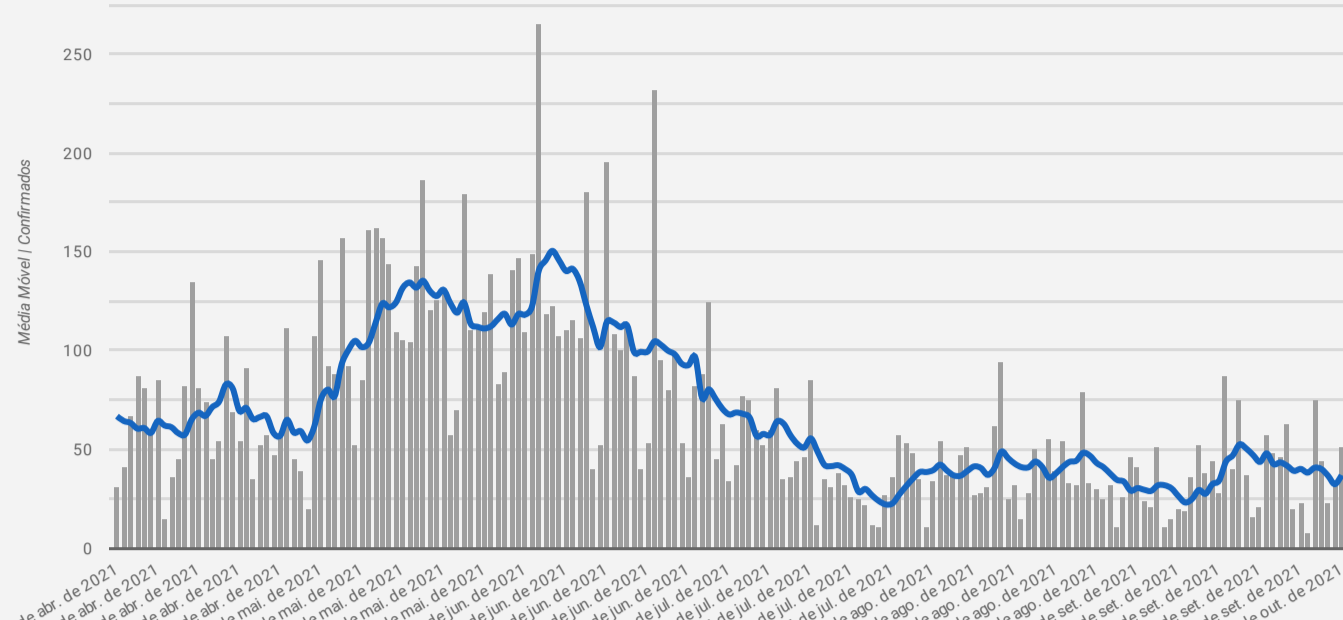
**44.339**

Casos confirmados de COVID-19



## MÉDIA MÓVEL

### Média móvel e número de casos confirmados de COVID-19



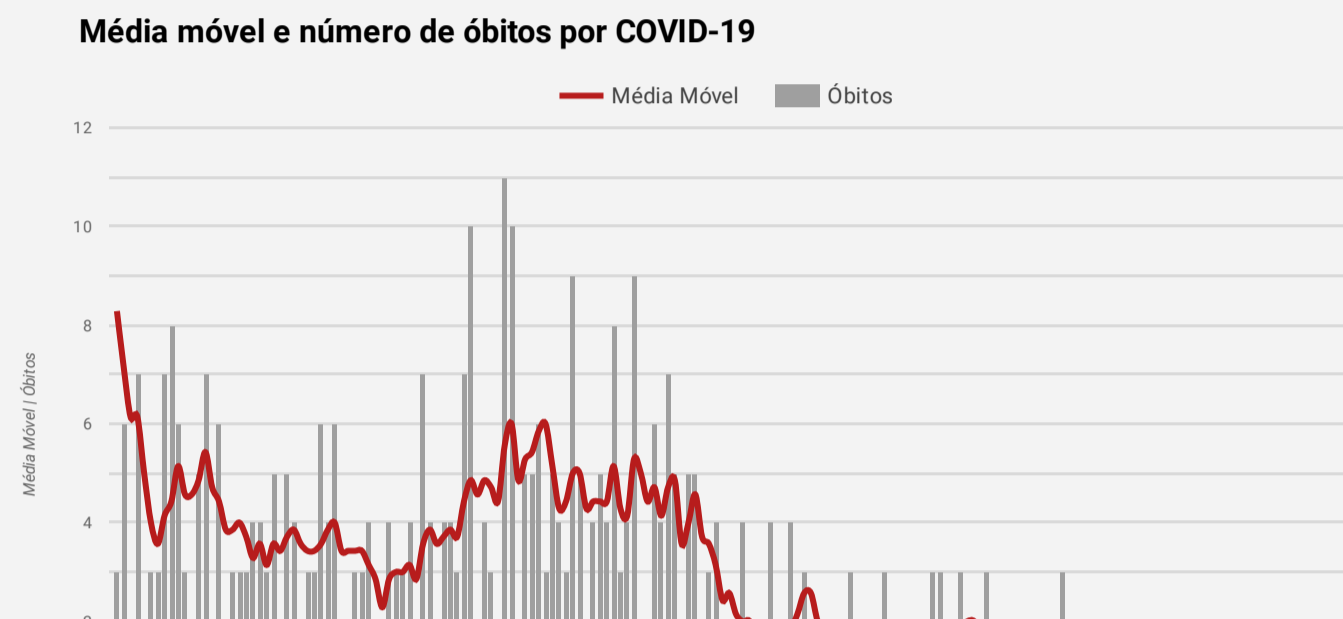
#### Descrição da média móvel

Data	Resultado	Descrição	Média Móvel
1 de out. de 2021	▼	O número diário de casos de COVID-19 diminuiu em comparação à 14 dias atrás	37
30 de set. de 2021	▼	O número diário de casos de COVID-19 diminuiu em comparação à 14 dias atrás	32,43

#### Qual o significado do símbolo no resultado?

- ▲ = Alta (nº de casos confirmados aumentou em comparação à 2 semanas anteriores)
- ▬ = Estabilidade (nº de casos confirmados manteve-se similar em comparação à 2 semanas anteriores)
- ▼ = Queda (nº de casos confirmados diminuiu em comparação à 2 semanas anteriores)

### Média móvel e número de óbitos por COVID-19



#### Descrição da média móvel

Data	Resultado	Descrição	Média Móvel
1 de out. de 2021	▬	O número diário de óbitos por COVID-19 manteve-se similar em comparação à 14 dias atrás	0,57
30 de set. de 2021	▼	O número diário de óbitos por COVID-19 diminuiu em comparação à 14 dias atrás	0,57

#### Qual o significado do símbolo no resultado?

- ▲ = Alta (nº de óbitos aumentou em comparação à 2 semanas anteriores)
- ▬ = Estabilidade (nº de óbitos manteve-se similar em comparação à 2 semanas anteriores)
- ▼ = Queda (nº de óbitos diminuiu em comparação à 2 semanas anteriores)



## OCUPAÇÃO DE LEITOS

### Ocupação de leitos por Hospital

#### Leitos UTI

Hospital	Existentes	Em Utilização	Taxa de Ocupação
Hospital Municipal Padre Germano Lauck	70	20	29%
Hospital Ministro Costa Cavalcanti	20	8	40%
<b>Total UTI</b>	<b>90</b>	<b>28</b>	<b>31%</b>

#### Leitos Enfermaria

Hospital	Existentes	Em Utilização	Taxa de Ocupação
Hospital Municipal Padre Germano Lauck	67	15	22%
Hospital Ministro Costa Cavalcanti	10	3	30%
<b>Total Enfermaria</b>	<b>77</b>	<b>18</b>	<b>23%</b>

### Número de internados em leitos exclusivo COVID-19 segundo município de residência (confirmados e suspeitos)

Município	Regional de Saúde	UTI	Enfermaria Adulto	Pediatria
Foz do Iguaçu	9ª Regional de Saúde	24	16	1
Santa Terezinha de Itaipu	9ª Regional de Saúde	3	0	1
Medianeira	9ª Regional de Saúde	1	0	0
Ramilândia	9ª Regional de Saúde	0	0	0
São Miguel do Iguaçu	9ª Regional de Saúde	0	0	0
Matelândia	9ª Regional de Saúde	0	0	0
Outras localidades	Outros	0	0	0
Itaipulândia	9ª Regional de Saúde	0	0	0
<b>Total geral</b>		<b>28</b>	<b>16</b>	<b>2</b>



## PANORAMA



**Mundo**

**Brasil**

**Paraná**

**9ª Regional**

**Foz do Iguaçu**

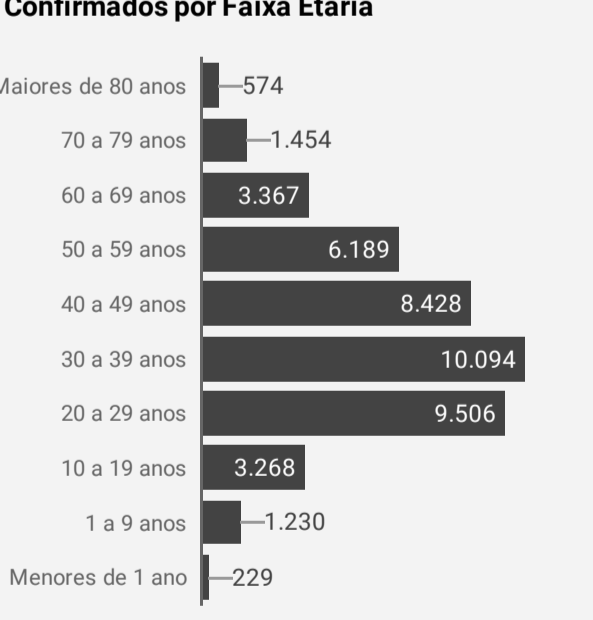
Casos	232.636.622	21.399.546	1.505.437	66.145	44.339
Óbitos	4.762.089	596.122	38.879	1.642	1.134
Letalidade	2,05%	2,79%	2,58%	2,48%	2,56%

Fonte: Dados Mundo obtidos da Organização Mundial da Saúde. Dados Brasil obtidos do Painel Coronavírus Brasil do Ministério da Saúde. Dados Paraná e 9ª Regional obtidos do Informe Epidemiológico da Secretaria Estadual da Saúde do Paraná. Dados Foz do Iguaçu obtidos da Vigilância Epidemiológica do município de Foz do Iguaçu. Dados preliminares sujeitos a alterações.

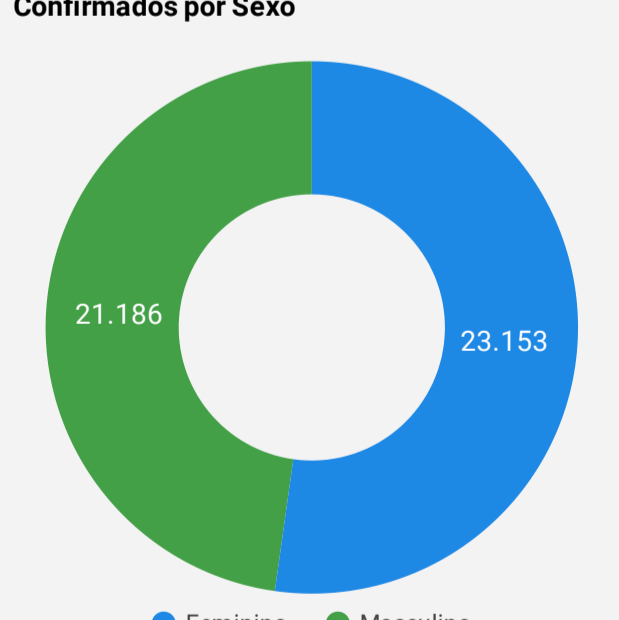


## PERFIL DOS CASOS CONFIRMADOS

### Confirmados por Faixa Etária



### Confirmados por Sexo



## EXAMES LABORATORIAIS

Em Foz do Iguaçu, foram realizadas:

**120.877**

Investigações

**44.339**

Confirmados

**76.538**

Negativos

**35.447**

RT-PCR

**8.727**

Testes Rápidos

**165**

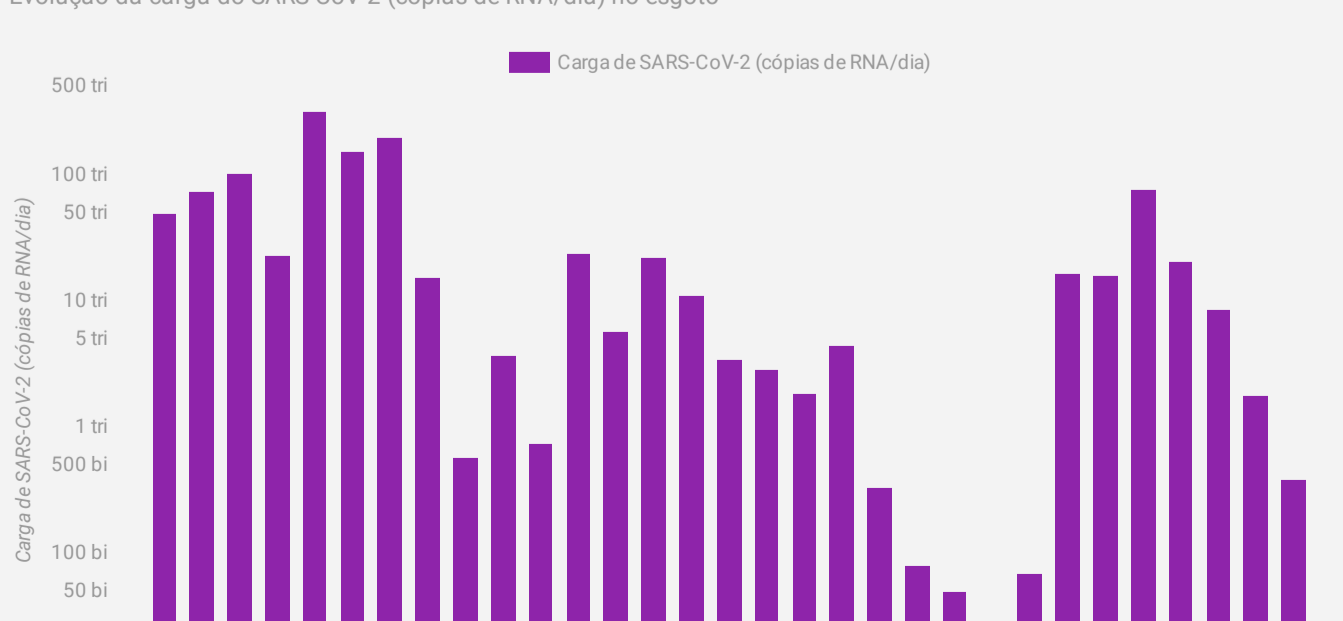
Clínico-Epidemiológico



## MONITORAMENTO DO ESGOTO

### Monitoramento do esgoto como ferramenta de Vigilância Epidemiológica

Evolução da carga do SARS-CoV-2 (cópias de RNA/dia) no esgoto



\* Embora possa ser detectado nas amostras coletadas no esgoto, o Sars-CoV-2 não está na sua forma ativa e infecciosa, portanto, não há risco de transmissão pelo esgoto.

Para mais informações sobre o Projeto Monitora COVID-19: [www.pti.org.br/projetomonitracovid19](http://www.pti.org.br/projetomonitracovid19)