



CONFIRMADOS

18

Novos casos confirmados em:
14 de out. de 2021


0

Novos óbitos em:
14 de out. de 2021

Em Foz do Iguaçu, foram registrados:

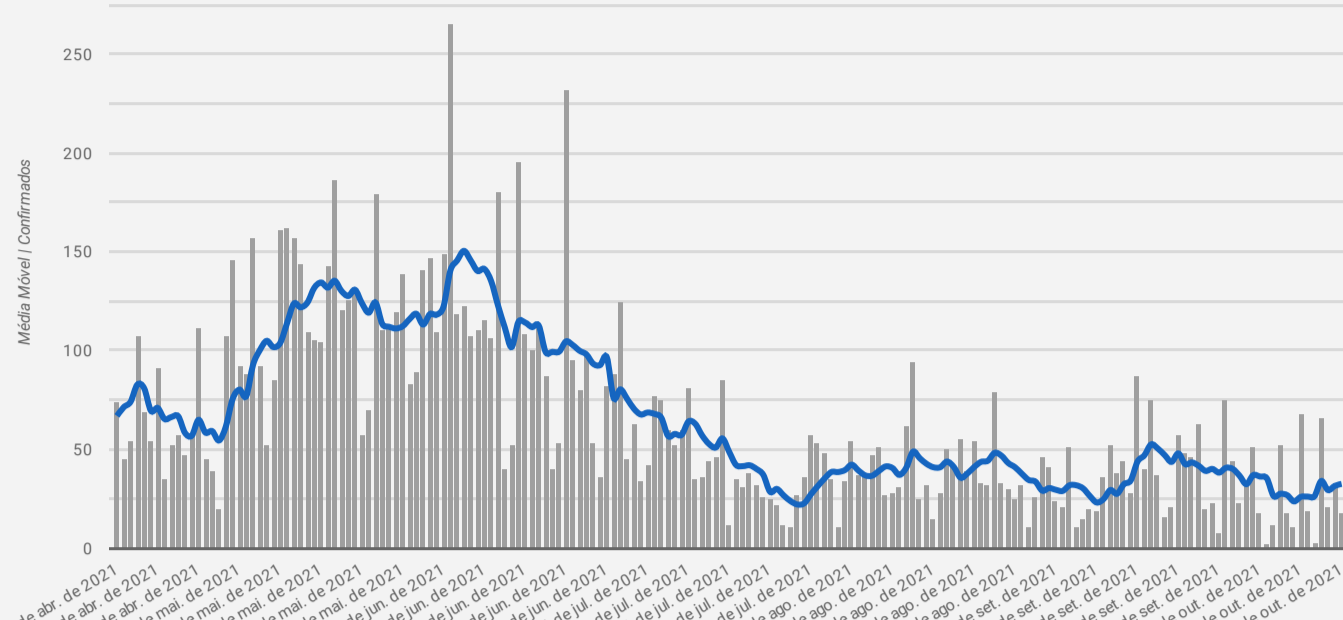
44.681

Casos confirmados de COVID-19



MÉDIA MÓVEL

Média móvel e número de casos confirmados de COVID-19



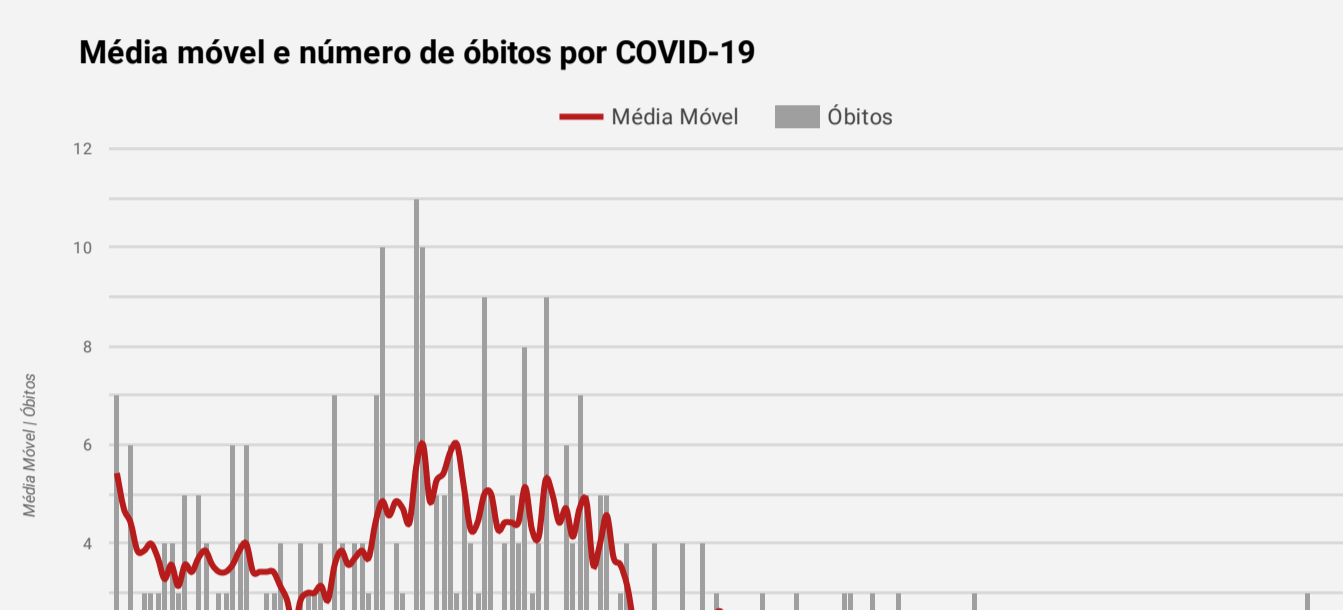
Descrição da média móvel

| Data | Resulta... | Descrição | Média Máv... |
|--------------------|------------|---|--------------|
| 14 de out. de 2021 | — | O número diário de casos de COVID-19 manteve-se similar em comparação à 14 dias atrás | 32,57 |
| 13 de out. de 2021 | — | O número diário de casos de COVID-19 manteve-se similar em comparação à 14 dias atrás | 31,57 |

Qual o significado do símbolo no resultado?

- ▲ = Alta (nº de casos confirmados aumentou em comparação à 2 semanas anteriores)
- = Estabilidade (nº de casos confirmados manteve-se similar em comparação à 2 semanas anteriores)
- ▼ = Queda (nº de casos confirmados diminuiu em comparação à 2 semanas anteriores)

Média móvel e número de óbitos por COVID-19



Descrição da média móvel

| Data | Resulta... | Descrição | Média Máv... |
|--------------------|------------|---|--------------|
| 14 de out. de 2021 | — | O número diário de óbitos por COVID-19 manteve-se similar em comparação à 14 dias atrás | 0,57 |
| 13 de out. de 2021 | — | O número diário de óbitos por COVID-19 manteve-se similar em comparação à 14 dias atrás | 0,57 |

Qual o significado do símbolo no resultado?

- ▲ = Alta (nº de óbitos aumentou em comparação à 2 semanas anteriores)
- = Estabilidade (nº de óbitos manteve-se similar em comparação à 2 semanas anteriores)
- ▼ = Queda (nº de óbitos diminuiu em comparação à 2 semanas anteriores)



OCUPAÇÃO DE LEITOS

Ocupação de leitos por Hospital

Leitos UTI

| Hospital | Existentes | Em Utilização | Taxa de Ocupação |
|--|------------|---------------|------------------|
| Hospital Municipal Padre Germano Lauck | 70 | 16 | 23% |
| Hospital Ministro Costa Cavalcanti | 20 | 7 | 35% |
| Total UTI | 90 | 23 | 26% |

Leitos Enfermaria

| Hospital | Existentes | Em Utilização | Taxa de Ocupação |
|--|------------|---------------|------------------|
| Hospital Municipal Padre Germano Lauck | 67 | 9 | 13% |
| Hospital Ministro Costa Cavalcanti | 10 | 1 | 10% |
| Total Enfermaria | 77 | 10 | 13% |

Número de internados em leitos exclusivo COVID-19 segundo município de residência (confirmados e suspeitos)

| Município | Regional de Saúde | UTI ① | Enfermaria Adulto ② | Pediatria |
|---------------------------|----------------------|-----------|---------------------|-----------|
| Foz do Iguaçu | 9ª Regional de Saúde | 20 | 9 | 1 |
| Santa Terezinha de Itaipu | 9ª Regional de Saúde | 2 | 0 | 0 |
| Matelândia | 9ª Regional de Saúde | 1 | 0 | 0 |
| Ramilândia | 9ª Regional de Saúde | 0 | 0 | 0 |
| Medianeira | 9ª Regional de Saúde | 0 | 0 | 0 |
| São Miguel do Iguaçu | 9ª Regional de Saúde | 0 | 0 | 0 |
| Outras localidades | Outros | 0 | 0 | 0 |
| Itaipulândia | 9ª Regional de Saúde | 0 | 0 | 0 |
| Total geral | | 23 | 9 | 1 |



PANORAMA



Mundo

Brasil

Paraná

9ª Regional


Foz do Iguaçu

| | | | | | |
|--------------|-------------|------------|-----------|--------|--------|
| Casos | 238.521.855 | 21.590.097 | 1.525.330 | 66.671 | 44.681 |
|--------------|-------------|------------|-----------|--------|--------|

| | | | | | |
|---------------|-----------|---------|--------|-------|-------|
| Óbitos | 4.863.818 | 601.398 | 39.387 | 1.602 | 1.142 |
|---------------|-----------|---------|--------|-------|-------|

| | | | | | |
|-------------------|-------|-------|-------|-------|-------|
| Letalidade | 2,04% | 2,79% | 2,58% | 2,40% | 2,56% |
|-------------------|-------|-------|-------|-------|-------|

Fonte: Dados Mundo obtidos da Organização Mundial da Saúde. Dados Brasil obtidos do Painel Coronavírus Brasil do Ministério da Saúde. Dados Paraná e 9ª Regional obtidos do Informe Epidemiológico da Secretaria Estadual da Saúde do Paraná. Dados Foz do Iguaçu obtidos da Vigilância Epidemiológica do município de Foz do Iguaçu. Dados preliminares sujeitos a alterações.

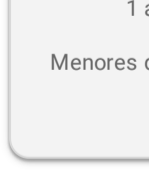


PERFIL DOS CASOS CONFIRMADOS

Confirmados por Faixa Etária



Confirmados por Sexo



EXAMES LABORATORIAIS

Em Foz do Iguaçu, foram realizadas:

123.400

Investigações

44.681

Confirmados

78.719

Negativos

35.702

RT-PCR

8.814

Testes Rápidos

165

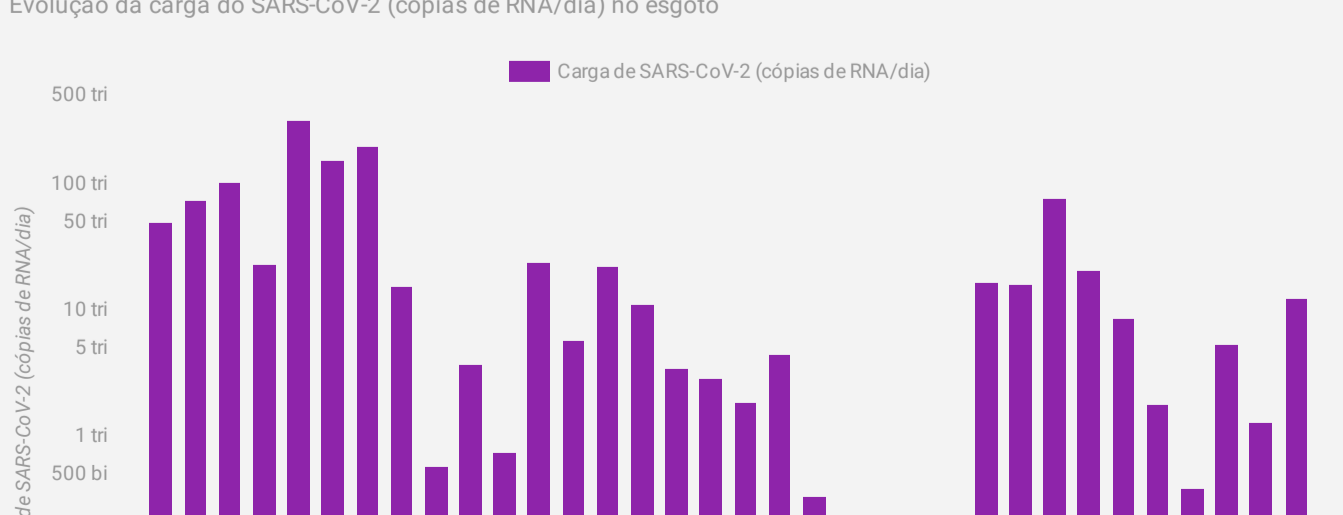
Clínico-Epidemiológico



MONITORAMENTO DO ESGOTO

Monitoramento do esgoto como ferramenta de Vigilância Epidemiológica

Evolução da carga do SARS-CoV-2 (cópias de RNA/dia) no esgoto



* Embora possa ser detectado nas amostras coletadas no esgoto, o Sars-CoV-2 não está na sua forma ativa e infecciosa, portanto, não há risco de transmissão pelo esgoto.

Para mais informações sobre o Projeto Monitora COVID-19: www.pti.org.br/projetomonitoracovid19