

CONFIRMADOS

46

Novos casos confirmados em:
18 de out. de 2021

2

Novos óbitos em:
18 de out. de 2021

Em Foz do Iguaçu, foram registrados:

44.807

Casos confirmados de COVID-19

43.508 Recuperados **97,10%**

112 Isolamento Domiciliar **0,25%**

30 Internados Leito COVID - Foz do Iguaçu **0,07%**

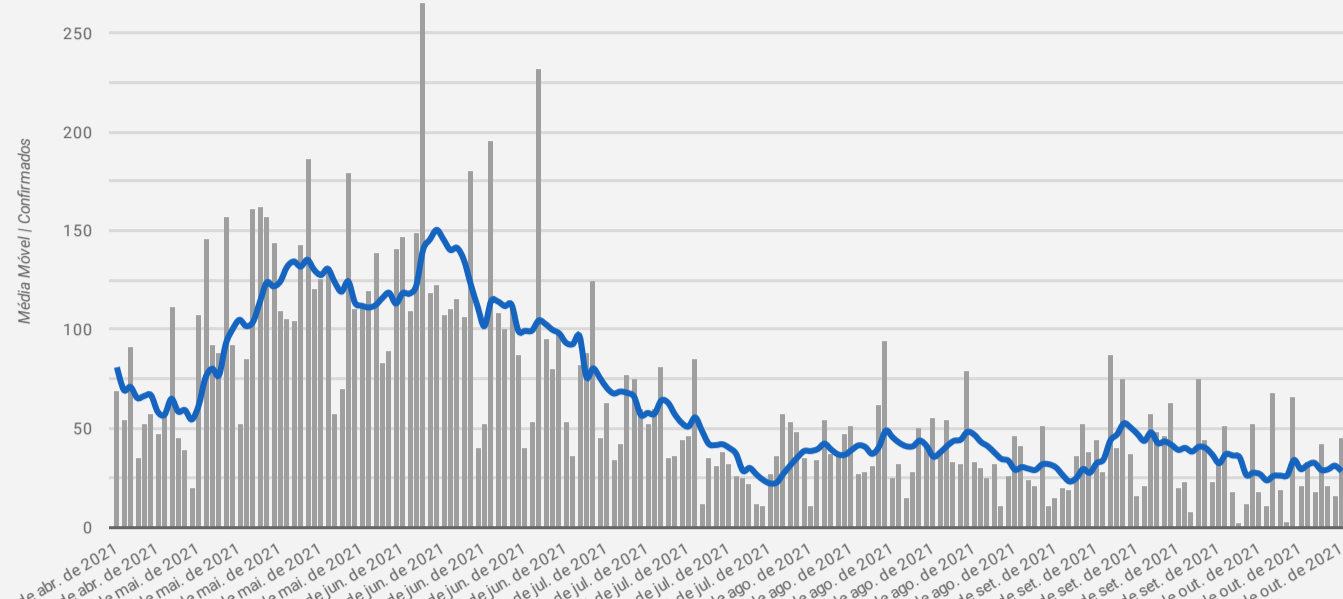
12 Internados Outra unidade hospitalar **0,03%**

1.145 Óbitos **2,56%**



MÉDIA MÓVEL

Média móvel e número de casos confirmados de COVID-19



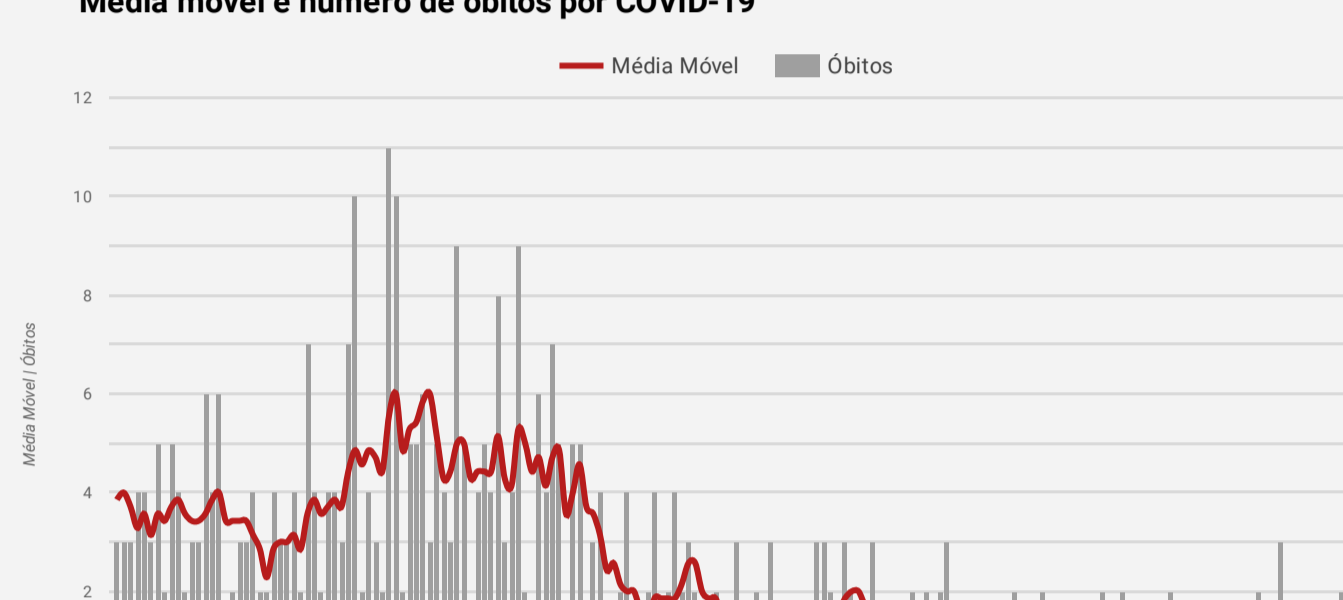
Descrição da média móvel

Data	Resulta...	Descrição	Média Móv...
18 de out. de 2021	—	O número diário de casos de COVID-19 manteve-se similar em comparação à 14 dias atrás	28,29
17 de out. de 2021	—	O número diário de casos de COVID-19 manteve-se similar em comparação à 14 dias atrás	31,14

Qual o significado do símbolo no resultado?

- ▲ = Alta (nº de casos confirmados aumentou em comparação à 2 semanas anteriores)
- = Estabilidade (nº de casos confirmados manteve-se similar em comparação à 2 semanas anteriores)
- ▼ = Queda (nº de casos confirmados diminuiu em comparação à 2 semanas anteriores)

Média móvel e número de óbitos por COVID-19



Descrição da média móvel

Data	Resulta...	Descrição	Média Móv...
18 de out. de 2021	—	O número diário de óbitos por COVID-19 manteve-se similar em comparação à 14 dias atrás	0,57
17 de out. de 2021	—	O número diário de óbitos por COVID-19 manteve-se similar em comparação à 14 dias atrás	0,29

Qual o significado do símbolo no resultado?

- ▲ = Alta (nº de óbitos aumentou em comparação à 2 semanas anteriores)
- = Estabilidade (nº de óbitos manteve-se similar em comparação à 2 semanas anteriores)
- ▼ = Queda (nº de óbitos diminuiu em comparação à 2 semanas anteriores)



OCUPAÇÃO DE LEITOS

Ocupação de leitos por Hospital

Leitos UTI

Hospital	Existentes	Em Utilização	Taxa de Ocupação
Hospital Municipal Padre Germano Lauck	70	22	31%
Hospital Ministro Costa Cavalcanti	20	5	25%
Total UTI	90	27	30%

Leitos Enfermaria

Hospital	Existentes	Em Utilização	Taxa de Ocupação
Hospital Municipal Padre Germano Lauck	67	12	18%
Hospital Ministro Costa Cavalcanti	10	1	10%
Total Enfermaria	77	13	17%

Número de internados em leitos exclusivo COVID-19 segundo município de residência (confirmados e suspeitos)

Município	Regional de Saúde	UTI ①	Enfermaria Adulto ②	Pediatria
Foz do Iguaçu	9ª Regional de Saúde	23	13	0
Santa Terezinha de Itaipu	9ª Regional de Saúde	2	0	0
Matelândia	9ª Regional de Saúde	2	0	0
Ramilândia	9ª Regional de Saúde	0	0	0
Medianeira	9ª Regional de Saúde	0	0	0
São Miguel do Iguaçu	9ª Regional de Saúde	0	0	0
Outras localidades	Outros	0	0	0
Itaipulândia	9ª Regional de Saúde	0	0	0
Total geral		27	13	0



PANORAMA



Mundo

Brasil

Paraná

9ª Regional

Foz do Iguaçu

Casos 239.437.517 21.638.726 1.529.205 66.819 44.807

Óbitos 4.879.235 603.152 39.594 1.614 1.145

Letalidade 2,04% 2,79% 2,59% 2,42% 2,56%

Fonte: Dados Mundo obtidos da Organização Mundial da Saúde. Dados Brasil obtidos do Painel Coronavírus Brasil do Ministério da Saúde. Dados Paraná e 9ª Regional obtidos do Informe Epidemiológico da Secretaria Estadual da Saúde do Paraná. Dados Foz do Iguaçu obtidos da Vigilância Epidemiológica do município de Foz do Iguaçu. Dados preliminares sujeitos a alterações.

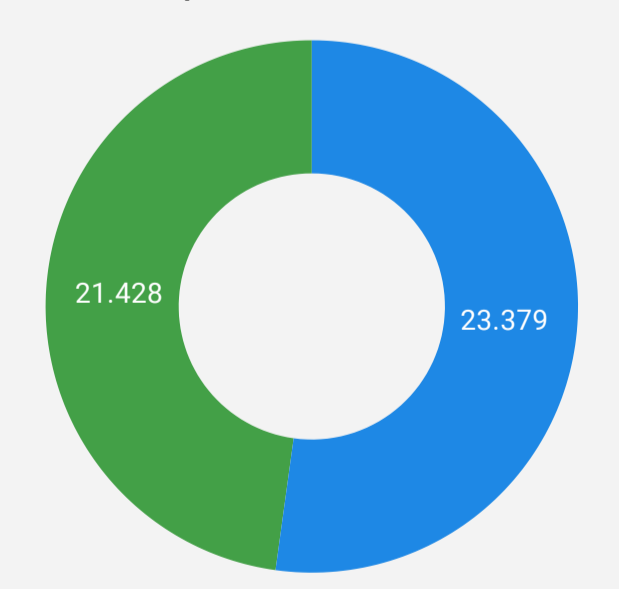


PERFIL DOS CASOS CONFIRMADOS

Confirmados por Faixa Etária



Confirmados por Sexo



EXAMES LABORATORIAIS

Em Foz do Iguaçu, foram realizadas:

124.025

Investigações

44.807

Confirmados

79.218

Negativos

35.804


RT-PCR

8.838

Testes Rápidos

165

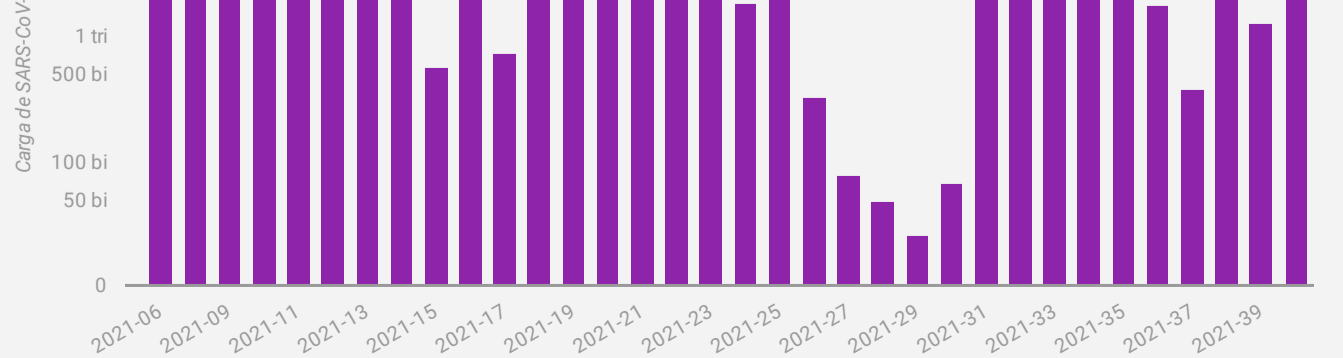
Clínico-Epidemiológico



MONITORAMENTO DO ESGOTO

Monitoramento do esgoto como ferramenta de Vigilância Epidemiológica

Evolução da carga do SARS-CoV-2 (cópias de RNA/dia) no esgoto



* Embora possa ser detectado nas amostras coletadas no esgoto, o Sars-CoV-2 não está na sua forma ativa e infecciosa, portanto, não há risco de transmissão pelo esgoto.

Para mais informações sobre o Projeto Monitora COVID-19: www.pti.org.br/projetomonitracovid19