



CONFIRMADOS

34

Novos casos confirmados em:
27 de out. de 2021


0

Novos óbitos em:
27 de out. de 2021

Em Foz do Iguaçu, foram registrados:

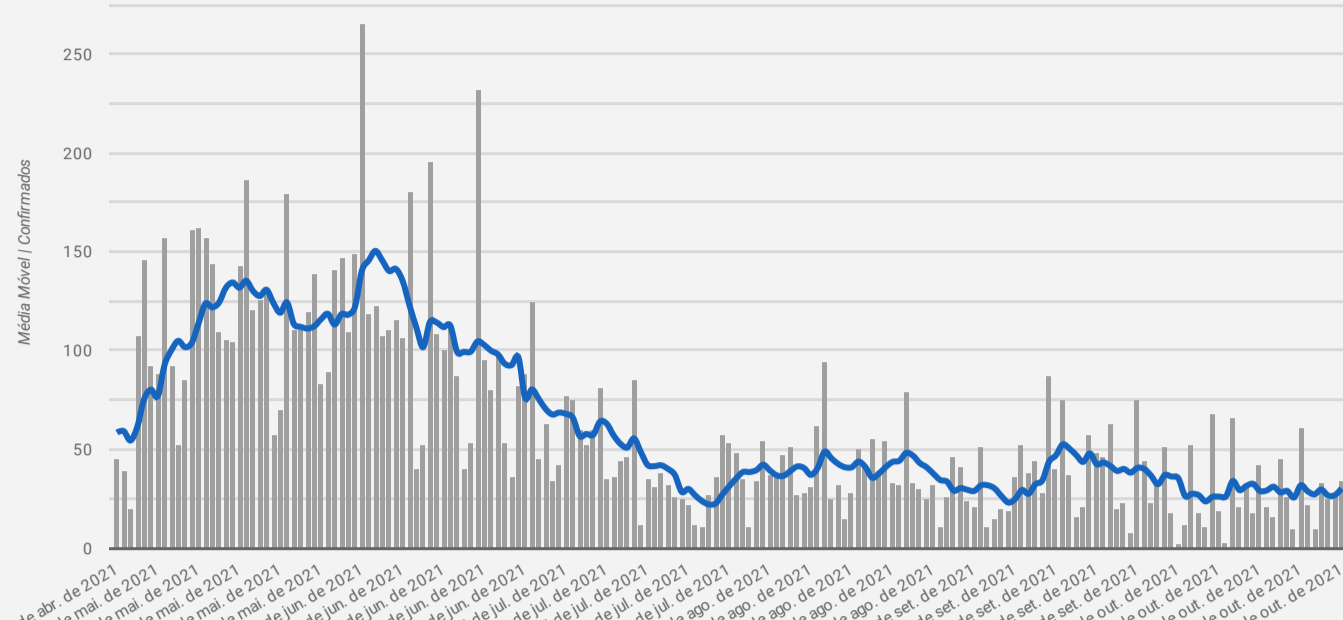
45.055

Casos confirmados de COVID-19



MÉDIA MÓVEL

Média móvel e número de casos confirmados de COVID-19



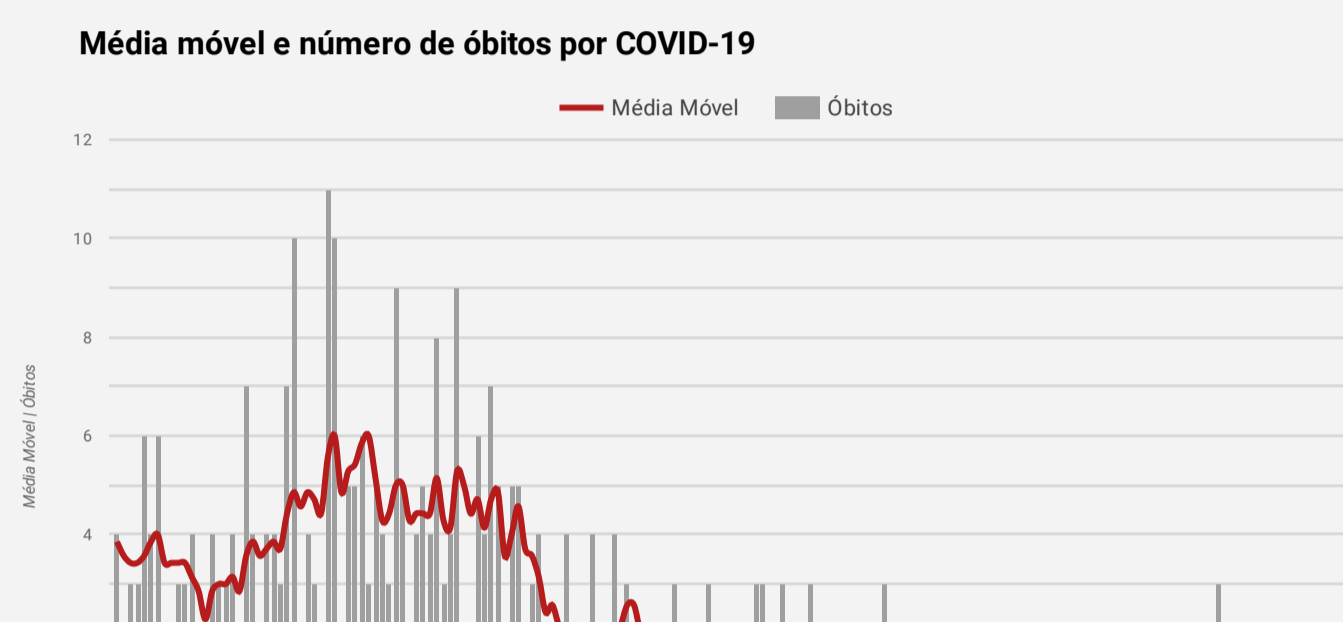
Descrição da média móvel

Data	Resulta...	Descrição	Média Mów...
27 de out. de 2021	—	O número diário de casos de COVID-19 manteve-se similar em comparação à 14 dias atrás	30,29
26 de out. de 2021	—	O número diário de casos de COVID-19 manteve-se similar em comparação à 14 dias atrás	26,86

Qual o significado do símbolo no resultado?

- ▲ = Alta (nº de casos confirmados aumentou em comparação à 2 semanas anteriores)
- = Estabilidade (nº de casos confirmados manteve-se similar em comparação à 2 semanas anteriores)
- ▼ = Queda (nº de casos confirmados diminuiu em comparação à 2 semanas anteriores)

Média móvel e número de óbitos por COVID-19



Descrição da média móvel

Data	Resulta...	Descrição	Média Mów...
27 de out. de 2021	—	O número diário de óbitos por COVID-19 manteve-se similar em comparação à 14 dias atrás	0,57
26 de out. de 2021	—	O número diário de óbitos por COVID-19 manteve-se similar em comparação à 14 dias atrás	0,71

Qual o significado do símbolo no resultado?

- ▲ = Alta (nº de óbitos aumentou em comparação à 2 semanas anteriores)
- = Estabilidade (nº de óbitos manteve-se similar em comparação à 2 semanas anteriores)
- ▼ = Queda (nº de óbitos diminuiu em comparação à 2 semanas anteriores)



OCUPAÇÃO DE LEITOS

Ocupação de leitos por Hospital

Leitos UTI

Hospital	Existentes	Em Utilização	Taxa de Ocupação
Hospital Municipal Padre Germano Lauck	70	13	19%
Hospital Ministro Costa Cavalcanti	20	10	50%
Total UTI	90	23	26%

Leitos Enfermaria

Hospital	Existentes	Em Utilização	Taxa de Ocupação
Hospital Municipal Padre Germano Lauck	67	13	19%
Hospital Ministro Costa Cavalcanti	10	0	0%
Total Enfermaria	77	13	17%

Número de internados em leitos exclusivo COVID-19 segundo município de residência (confirmados e suspeitos)

Município	Regional de Saúde	UTI ①	Enfermaria Adulto ②	Pediatria
Foz do Iguaçu	9ª Regional de Saúde	20	11	2
Matelândia	9ª Regional de Saúde	1	0	0
Itaipulândia	9ª Regional de Saúde	1	0	0
Santa Terezinha de Itaipu	9ª Regional de Saúde	0	1	0
Missal	9ª Regional de Saúde	0	0	0
Santa Helena	20ª Regional de Saúde	0	0	0
São Miguel do Iguaçu	9ª Regional de Saúde	0	0	0
Outras localidades	Outros	0	0	0
Total geral		22	12	2



PANORAMA



Mundo

Brasil

Paraná

9ª Regional

Foz do Iguaçu

Casos	243.572.402	21.735.560	1.541.967	67.316	45.055
--------------	-------------	------------	-----------	--------	--------

Óbitos	4.948.434	605.804	40.140	1.668	1.151
---------------	-----------	---------	--------	-------	-------

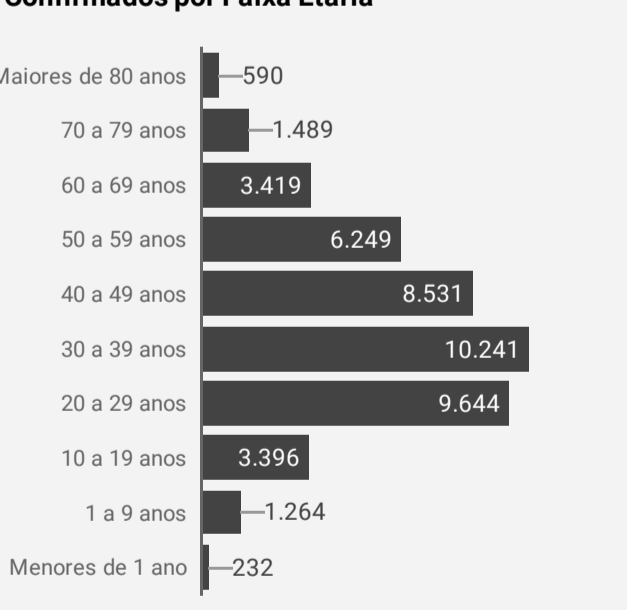
Letalidade	2,03%	2,79%	2,60%	2,48%	2,55%
-------------------	-------	-------	-------	-------	-------

Fonte: Dados Mundo obtidos da Organização Mundial da Saúde. Dados Brasil obtidos do Painel Coronavírus Brasil do Ministério da Saúde. Dados Paraná e 9ª Regional obtidos do Informe Epidemiológico da Secretaria Estadual da Saúde do Paraná. Dados Foz do Iguaçu obtidos da Vigilância Epidemiológica do município de Foz do Iguaçu. Dados preliminares sujeitos a alterações.

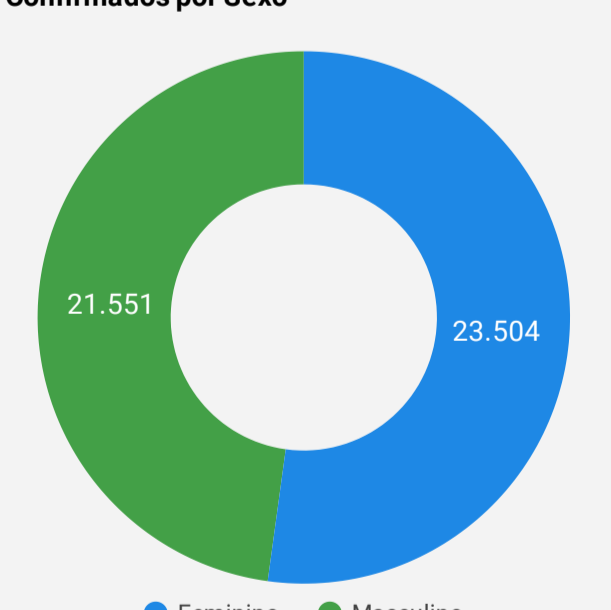


PERFIL DOS CASOS CONFIRMADOS

Confirmados por Faixa Etária



Confirmados por Sexo



EXAMES LABORATORIAIS

Em Foz do Iguaçu, foram realizadas:

126.707

Investigações

45.055

Confirmados

81.652

Negativos

35.976


RT-PCR

8.914

Testes Rápidos

165

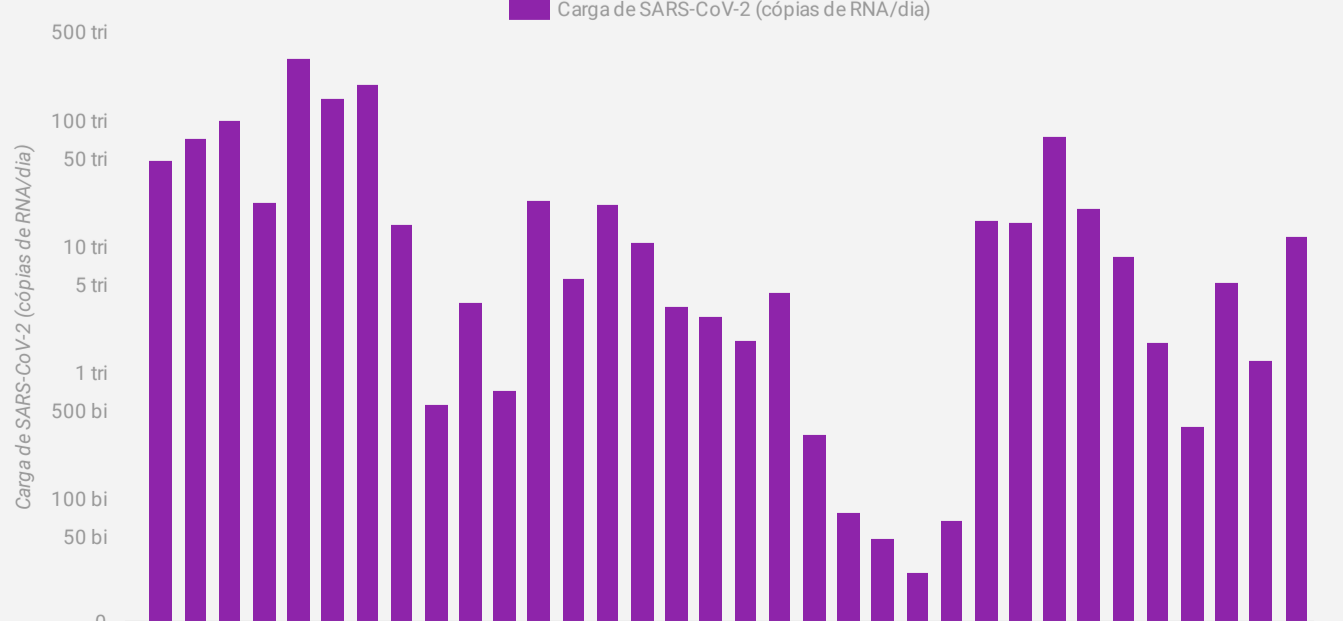
Clínico-Epidemiológico



MONITORAMENTO DO ESGOTO

Monitoramento do esgoto como ferramenta de Vigilância Epidemiológica

Evolução da carga do SARS-CoV-2 (cópias de RNA/dia) no esgoto



* Embora possa ser detectado nas amostras coletadas no esgoto, o Sars-CoV-2 não está na sua forma ativa e infecciosa, portanto, não há risco de transmissão pelo esgoto.

Para mais informações sobre o Projeto Monitora COVID-19: www.pti.org.br/projetomonitracovid19