



**CONFIRMADOS**

**7**

**Novos casos confirmados em:**  
31 de out. de 2021


**1**

**Novos óbitos em:**  
31 de out. de 2021

Em Foz do Iguaçu, foram registrados:

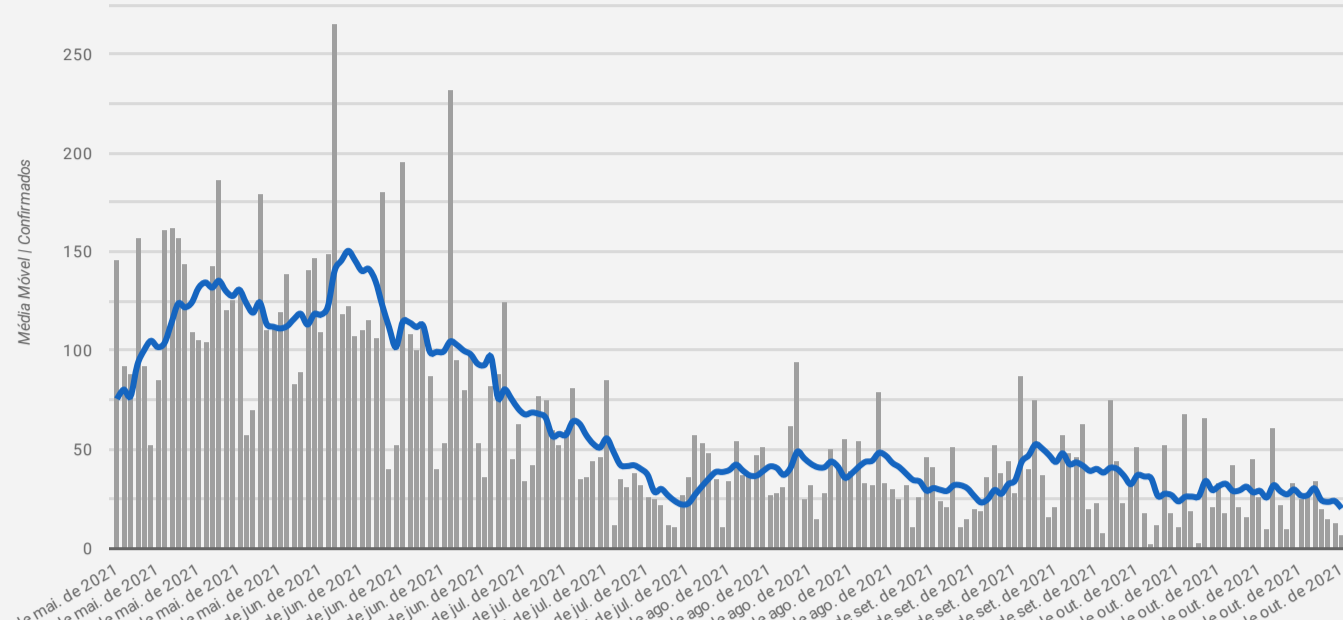
**45.110**

Casos confirmados de COVID-19



**MÉDIA MÓVEL**

**Média móvel e número de casos confirmados de COVID-19**



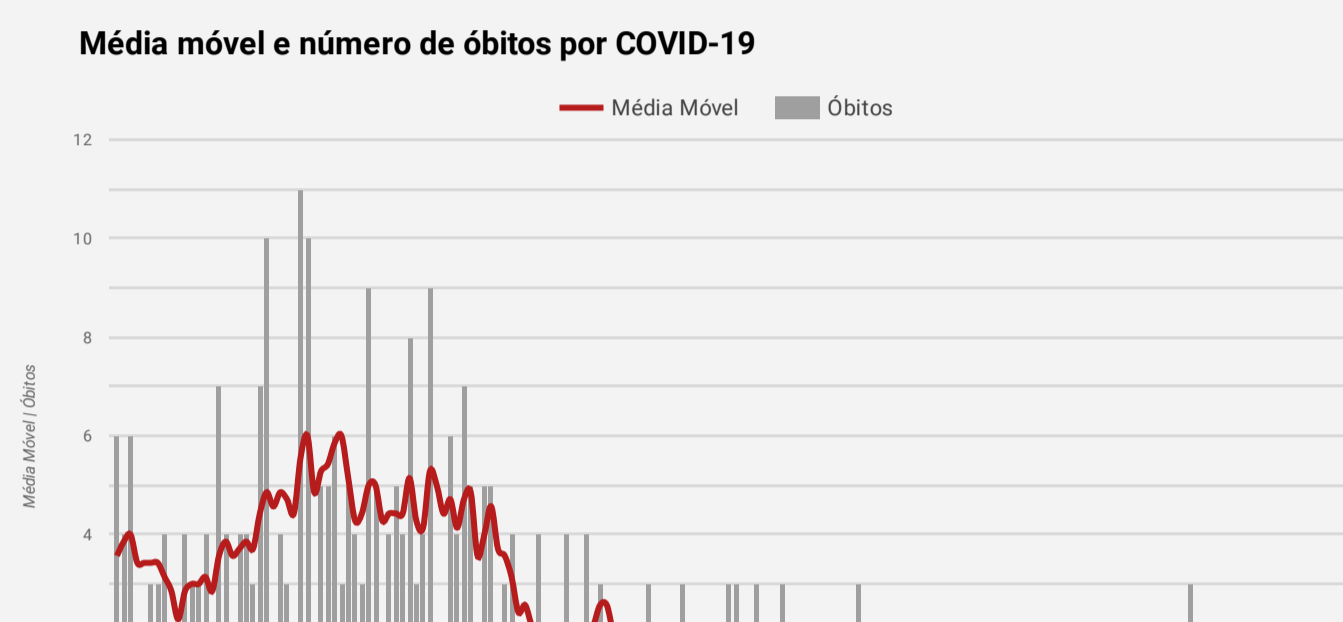
**Descrição da média móvel**

Data	Resulta...	Descrição	Média Mouv...
31 de out. de 2021	▼	O número diário de casos de COVID-19 diminuiu em comparação à 14 dias atrás	20,14
30 de out. de 2021	▼	O número diário de casos de COVID-19 diminuiu em comparação à 14 dias atrás	23,86

**Qual o significado do símbolo no resultado?**

- ▲ = Alta (nº de casos confirmados aumentou em comparação à 2 semanas anteriores)
- ▬ = Estabilidade (nº de casos confirmados manteve-se similar em comparação à 2 semanas anteriores)
- ▼ = Queda (nº de casos confirmados diminuiu em comparação à 2 semanas anteriores)

**Média móvel e número de óbitos por COVID-19**



**Descrição da média móvel**

Data	Resulta...	Descrição	Média Mouv...
31 de out. de 2021	▬	O número diário de óbitos por COVID-19 manteve-se similar em comparação à 14 dias atrás	0,29
30 de out. de 2021	▬	O número diário de óbitos por COVID-19 manteve-se similar em comparação à 14 dias atrás	0,29

**Qual o significado do símbolo no resultado?**

- ▲ = Alta (nº de óbitos aumentou em comparação à 2 semanas anteriores)
- ▬ = Estabilidade (nº de óbitos manteve-se similar em comparação à 2 semanas anteriores)
- ▼ = Queda (nº de óbitos diminuiu em comparação à 2 semanas anteriores)



**OCUPAÇÃO DE LEITOS**

**Ocupação de leitos por Hospital**

**Leitos UTI**

Hospital	Existentes	Em Utilização	Taxa de Ocupação
Hospital Municipal Padre Germano Lauck	70	16	23%
Hospital Ministro Costa Cavalcanti	20	6	30%
<b>Total UTI</b>	<b>90</b>	<b>22</b>	<b>24%</b>

**Leitos Enfermaria**

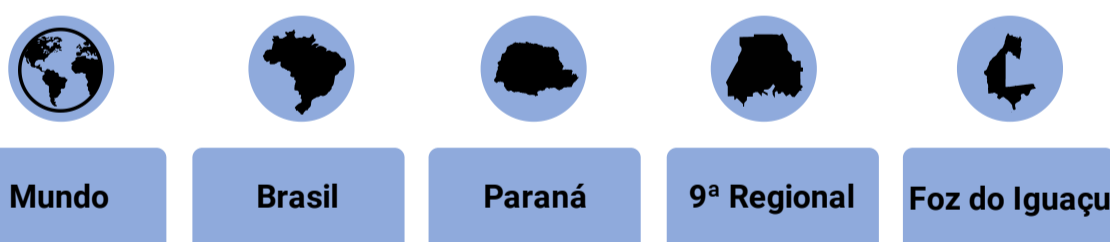
Hospital	Existentes	Em Utilização	Taxa de Ocupação
Hospital Municipal Padre Germano Lauck	67	13	19%
Hospital Ministro Costa Cavalcanti	10	3	30%
<b>Total Enfermaria</b>	<b>77</b>	<b>16</b>	<b>21%</b>

**Número de internados em leitos exclusivo COVID-19 segundo município de residência (confirmados e suspeitos)**

Município	Regional de Saúde	UTI ①	Enfermaria Adulto ②	Pediatria
Foz do Iguaçu	9ª Regional de Saúde	17	14	1
Matelândia	9ª Regional de Saúde	3	0	0
Outras localidades	Outros	1	0	0
Itaipulândia	9ª Regional de Saúde	1	0	0
Santa Terezinha de Itaipu	9ª Regional de Saúde	0	1	0
Missal	9ª Regional de Saúde	0	0	0
Santa Helena	20ª Regional de Saúde	0	0	0
São Miguel do Iguaçu	9ª Regional de Saúde	0	0	0
<b>Total geral</b>		<b>22</b>	<b>15</b>	<b>1</b>



**PANORAMA**



	Mundo	Brasil	Paraná	9ª Regional	Foz do Iguaçu
<b>Casos</b>	245.373.039	21.793.401	1.547.796	67.528	45.110
<b>Óbitos</b>	4.979.421	607.462	40.285	1.674	1.152
<b>Letalidade</b>	2,03%	2,79%	2,60%	2,48%	2,55%

Fonte: Dados Mundo obtidos da Organização Mundial da Saúde. Dados Brasil obtidos do Painel Coronavírus Brasil do Ministério da Saúde. Dados Paraná e 9ª Regional obtidos do Informe Epidemiológico da Secretaria Estadual da Saúde do Paraná. Dados Foz do Iguaçu obtidos da Vigilância Epidemiológica do município de Foz do Iguaçu. Dados preliminares sujeitos a alterações.



**PERFIL DOS CASOS CONFIRMADOS**

**Confirmados por Faixa Etária**



**Confirmados por Sexo**



**EXAMES LABORATORIAIS**

Em Foz do Iguaçu, foram realizadas:

**127.044**

Investigações

**45.110**  
Confirmados

**81.934**  
Negativos

**36.006**  
RT-PCR

**8.939**  
Testes Rápidos

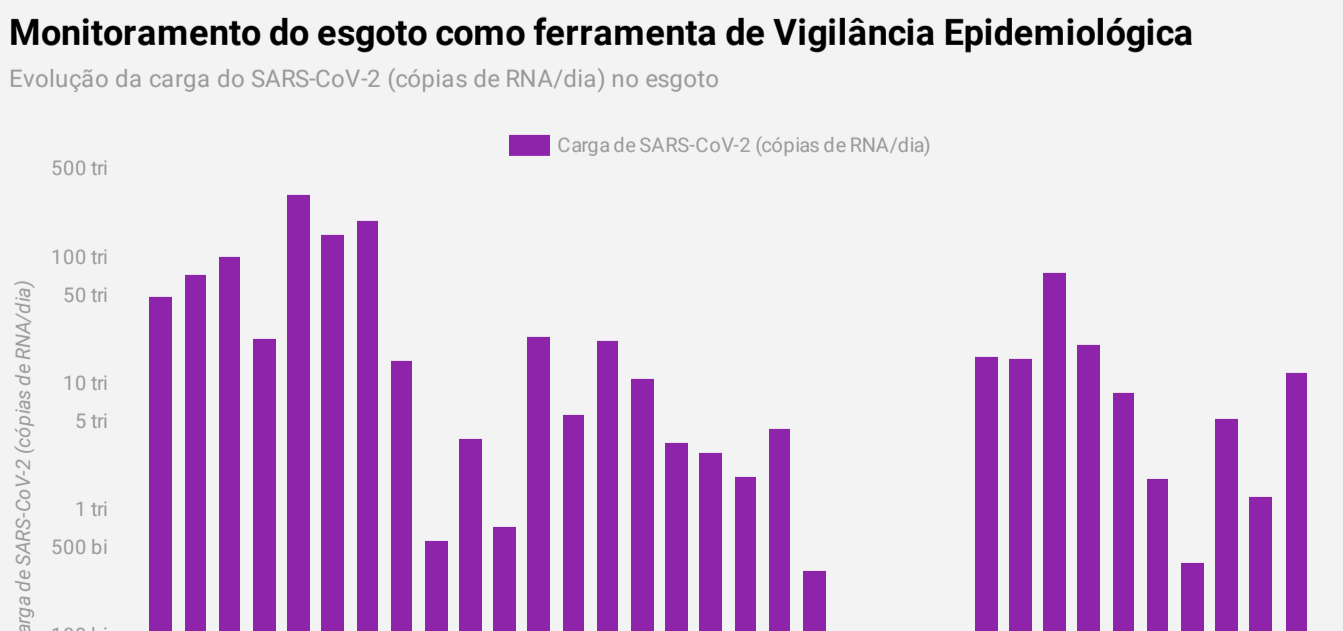
**165**  
Clínico-Epidemiológico



**MONITORAMENTO DO ESGOTO**

**Monitoramento do esgoto como ferramenta de Vigilância Epidemiológica**

Evolução da carga do SARS-CoV-2 (cópias de RNA/dia) no esgoto



\* Embora possa ser detectado nas amostras coletadas no esgoto, o Sars-CoV-2 não está na sua forma ativa e infecciosa, portanto, não há risco de transmissão pelo esgoto.

Para mais informações sobre o Projeto Monitora COVID-19: [www.pti.org.br/projetomonitracovid19](http://www.pti.org.br/projetomonitracovid19)