



CONFIRMADOS

54

Novos casos confirmados em:
2 de nov. de 2021


0

Novos óbitos em:
2 de nov. de 2021

Em Foz do Iguaçu, foram registrados:

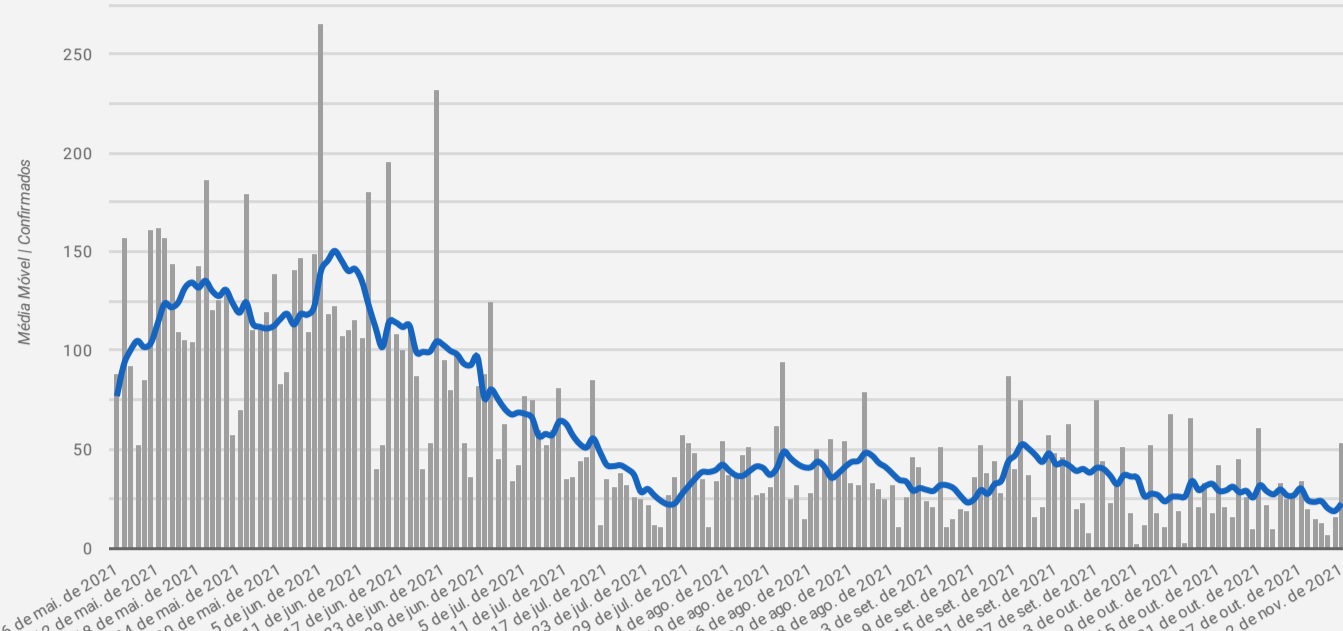
45.180

Casos confirmados de COVID-19



MÉDIA MÓVEL

Média móvel e número de casos confirmados de COVID-19



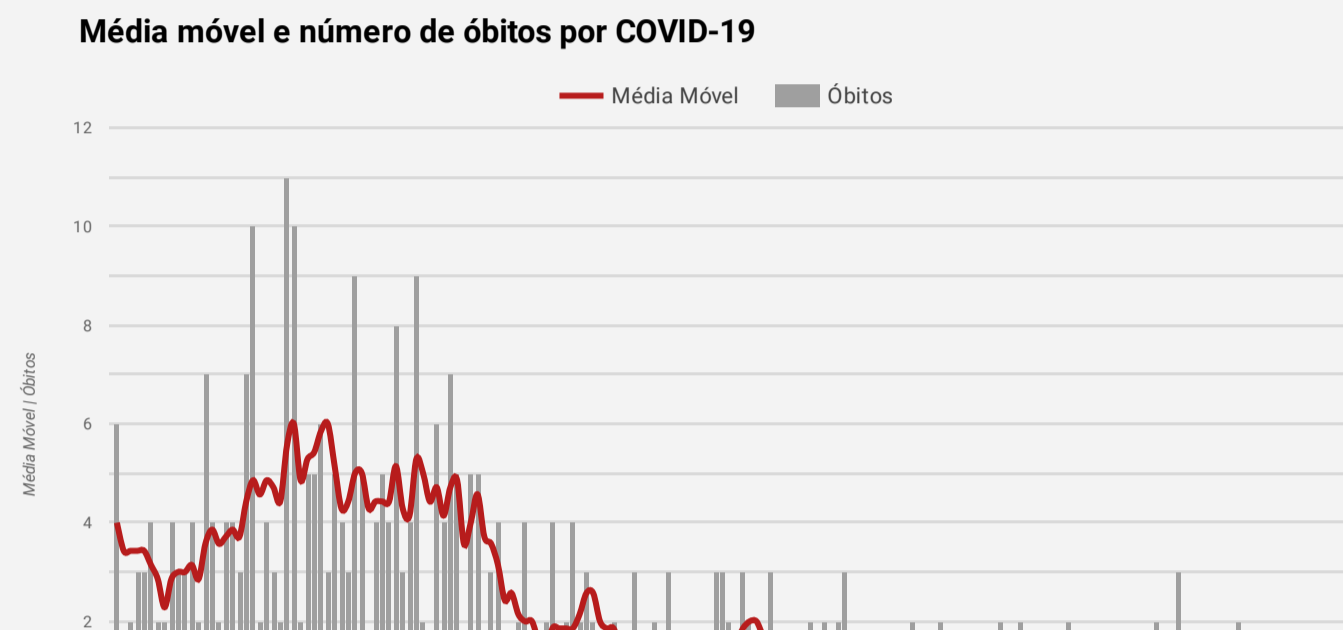
Descrição da média móvel

Data	Resulta...	Descrição	Média Móv...
2 de nov. de 2021	▼	O número diário de casos de COVID-19 diminuiu em comparação à 14 dias atrás	22,71
1 de nov. de 2021	▼	O número diário de casos de COVID-19 diminuiu em comparação à 14 dias atrás	18,86

Qual o significado do símbolo no resultado?

- ▲ = Alta (nº de casos confirmados aumentou em comparação à 2 semanas anteriores)
- ▬ = Estabilidade (nº de casos confirmados manteve-se similar em comparação à 2 semanas anteriores)
- ▼ = Queda (nº de casos confirmados diminuiu em comparação à 2 semanas anteriores)

Média móvel e número de óbitos por COVID-19



Descrição da média móvel

Data	Resulta...	Descrição	Média Móv...
2 de nov. de 2021	▬	O número diário de óbitos por COVID-19 manteve-se similar em comparação à 14 dias atrás	0,29
1 de nov. de 2021	▼	O número diário de óbitos por COVID-19 diminuiu em comparação à 14 dias atrás	0,29

Qual o significado do símbolo no resultado?

- ▲ = Alta (nº de óbitos aumentou em comparação à 2 semanas anteriores)
- ▬ = Estabilidade (nº de óbitos manteve-se similar em comparação à 2 semanas anteriores)
- ▼ = Queda (nº de óbitos diminuiu em comparação à 2 semanas anteriores)



OCUPAÇÃO DE LEITOS

Ocupação de leitos por Hospital

Leitos UTI

Hospital	Existentes	Em Utilização	Taxa de Ocupação
Hospital Municipal Padre Germano Lauck	70	24	34%
Hospital Ministro Costa Cavalcanti	20	3	15%
Total UTI	90	27	30%

Leitos Enfermaria

Hospital	Existentes	Em Utilização	Taxa de Ocupação
Hospital Municipal Padre Germano Lauck	67	7	10%
Hospital Ministro Costa Cavalcanti	10	3	30%
Total Enfermaria	77	10	13%

Número de internados em leitos exclusivo COVID-19 segundo município de residência (confirmados e suspeitos)

Município	Regional de Saúde	UTI ①	Enfermaria Adulto ②	Pediatria
Foz do Iguaçu	9ª Regional de Saúde	16	8	2
Itaipulândia	9ª Regional de Saúde	4	0	0
Matelândia	9ª Regional de Saúde	3	0	0
Medianeira	9ª Regional de Saúde	1	0	0
Santa Terezinha de Itaipu	9ª Regional de Saúde	1	0	0
São Miguel do Iguaçu	9ª Regional de Saúde	1	0	0
Outras localidades	Outros	1	0	0
Missal	9ª Regional de Saúde	0	0	0
Total geral		27	8	2



PANORAMA



Mundo

Brasil

Paraná

9ª Regional

Foz do Iguaçu

Casos	246.357.468	21.810.855	1.550.277	67.600	45.180
Óbitos	4.995.412	607.824	40.299	1.675	1.153
Letalidade	2,03%	2,79%	2,60%	2,48%	2,55%

Fonte: Dados Mundo obtidos da Organização Mundial da Saúde. Dados Brasil obtidos do Painel Coronavírus Brasil do Ministério da Saúde. Dados Paraná e 9ª Regional obtidos do Informe Epidemiológico da Secretaria Estadual da Saúde do Paraná. Dados Foz do Iguaçu obtidos da Vigilância Epidemiológica do município de Foz do Iguaçu. Dados preliminares sujeitos a alterações.



PERFIL DOS CASOS CONFIRMADOS

Confirmados por Faixa Etária



Confirmados por Sexo



EXAMES LABORATORIAIS

Em Foz do Iguaçu, foram realizadas:

127.766

Investigações

45.180

Confirmados

82.586

Negativos

36.063

RT-PCR

8.951

Testes Rápidos

166

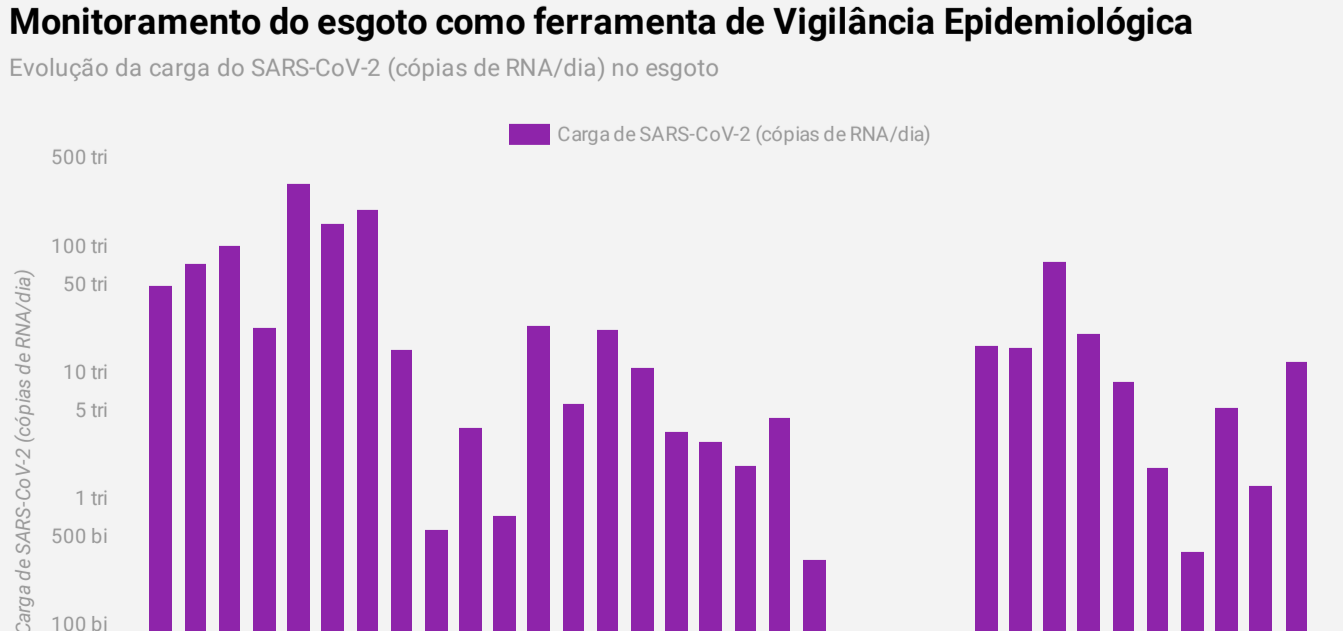
Clínico-Epidemiológico



MONITORAMENTO DO ESGOTO

Monitoramento do esgoto como ferramenta de Vigilância Epidemiológica

Evolução da carga do SARS-CoV-2 (cópias de RNA/dia) no esgoto



* Embora possa ser detectado nas amostras coletadas no esgoto, o Sars-CoV-2 não está na sua forma ativa e infecciosa, portanto, não há risco de transmissão pelo esgoto.

Para mais informações sobre o Projeto Monitora COVID-19: www.pti.org.br/projetomonitracovid19