



CONFIRMADOS

17

Novos casos confirmados em:
11 de nov. de 2021

2


Novos óbitos em:
11 de nov. de 2021



Em Foz do Iguaçu, foram registrados:

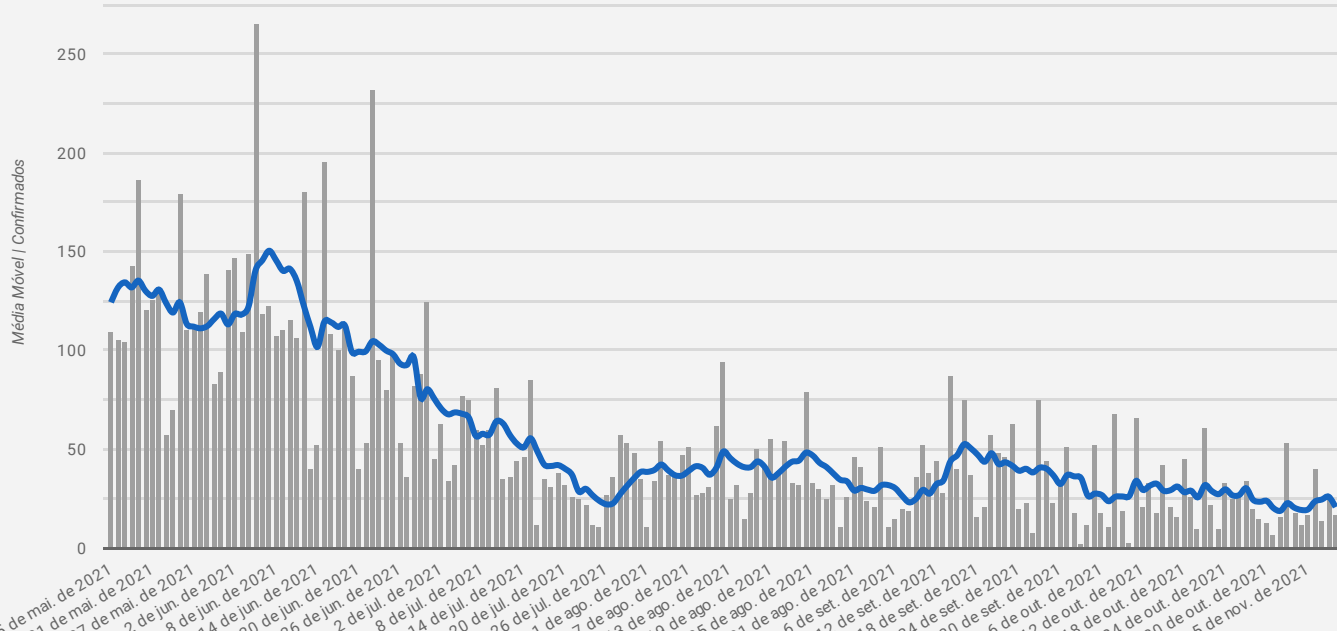
45.325

Casos confirmados de COVID-19



MÉDIA MÓVEL

Média móvel e número de casos confirmados de COVID-19



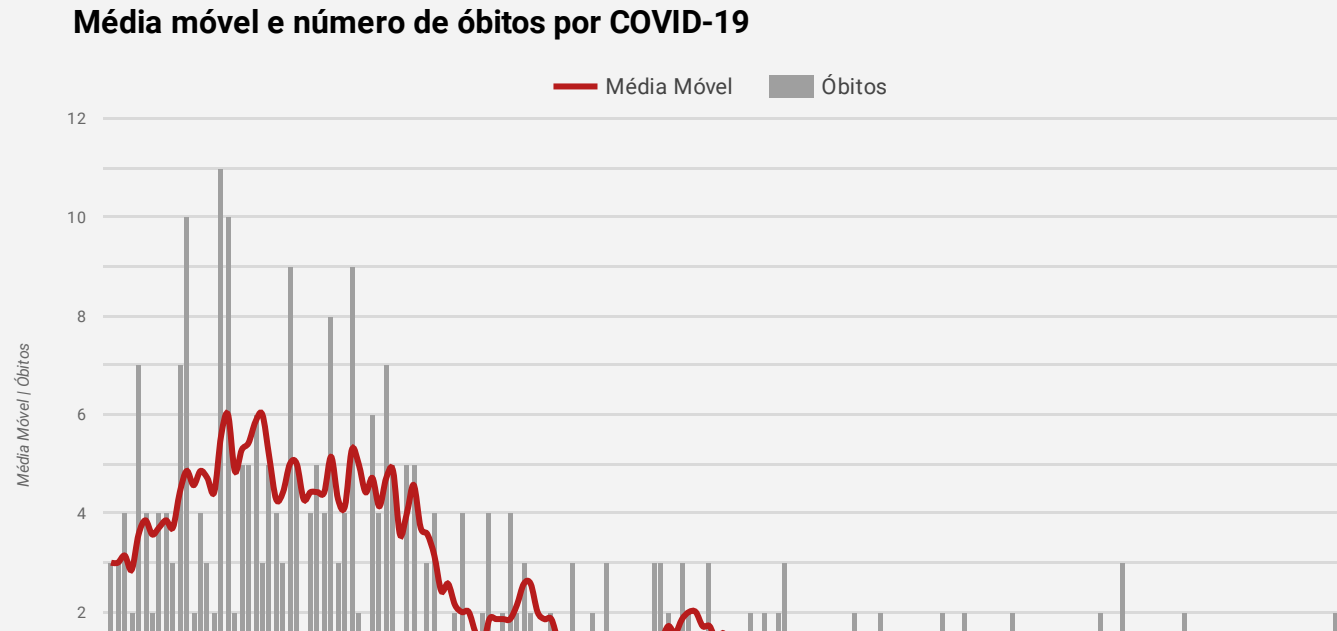
Descrição da média móvel

Data	Resulta...	Descrição	Média Móv...
11 de nov. de 2021	▼	O número diário de casos de COVID-19 diminuiu em comparação à 14 dias atrás	20,71
10 de nov. de 2021	—	O número diário de casos de COVID-19 manteve-se similar em comparação à 14 dias atrás	26

Qual o significado do símbolo no resultado?

- ▲ = Alta (nº de casos confirmados aumentou em comparação à 2 semanas anteriores)
- = Estabilidade (nº de casos confirmados manteve-se similar em comparação à 2 semanas anteriores)
- ▼ = Queda (nº de casos confirmados diminuiu em comparação à 2 semanas anteriores)

Média móvel e número de óbitos por COVID-19



Descrição da média móvel

Data	Resulta...	Descrição	Média Móv...
11 de nov. de 2021	—	O número diário de óbitos por COVID-19 manteve-se similar em comparação à 14 dias atrás	0,29
10 de nov. de 2021	▼	O número diário de óbitos por COVID-19 diminuiu em comparação à 14 dias atrás	0

Qual o significado do símbolo no resultado?

- ▲ = Alta (nº de óbitos aumentou em comparação à 2 semanas anteriores)
- = Estabilidade (nº de óbitos manteve-se similar em comparação à 2 semanas anteriores)
- ▼ = Queda (nº de óbitos diminuiu em comparação à 2 semanas anteriores)



OCUPAÇÃO DE LEITOS

Ocupação de leitos por Hospital

Leitos UTI

Hospital	Existentes	Em Utilização	Taxa de Ocupação
Hospital Municipal Padre Germano Lauck	70	18	26%
Hospital Ministro Costa Cavalcanti	10	2	20%
Total UTI	80	20	25%

Leitos Enfermaria

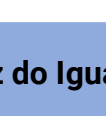
Hospital	Existentes	Em Utilização	Taxa de Ocupação
Hospital Municipal Padre Germano Lauck	67	15	22%
Hospital Ministro Costa Cavalcanti	5	5	100%
Total Enfermaria	72	20	28%

Número de internados em leitos exclusivo COVID-19 segundo município de residência (confirmados e suspeitos)

Município	Regional de Saúde	UTI ①	Enfermaria Adulto ②	Pediatria
Foz do Iguaçu	9ª Regional de Saúde	9	13	1
Medianeira	9ª Regional de Saúde	3	2	0
Itaipulândia	9ª Regional de Saúde	3	0	0
São Miguel do Iguaçu	9ª Regional de Saúde	2	1	0
Outras localidades	Outros	2	1	0
Matelândia	9ª Regional de Saúde	1	1	0
Santa Terezinha de Itaipu	9ª Regional de Saúde	0	1	0
Missal	9ª Regional de Saúde	0	0	0
Total geral		20	19	1



PANORAMA



Mundo

Brasil

Paraná

9ª Regional

Foz do Iguaçu

Casos	250.715.502	21.897.025	1.559.829	67.949	45.325
Óbitos	5.062.106	609.756	40.452	1.679	1.155
Letalidade	2,02%	2,78%	2,59%	2,47%	2,55%

Fonte: Dados Mundo obtidos da Organização Mundial da Saúde. Dados Brasil obtidos do Painel Coronavírus Brasil do Ministério da Saúde. Dados Paraná e 9ª Regional obtidos do Informe Epidemiológico da Secretaria Estadual da Saúde do Paraná. Dados Foz do Iguaçu obtidos da Vigilância Epidemiológica do município de Foz do Iguaçu. Dados preliminares sujeitos a alterações.



PERFIL DOS CASOS CONFIRMADOS

Confirmados por Faixa Etária



Confirmados por Sexo



EXAMES LABORATORIAIS

Em Foz do Iguaçu, foram realizadas:

129.954

Investigações

45.325

Confirmados

84.629

Negativos

36.187

RT-PCR

8.972

Testes Rápidos

166

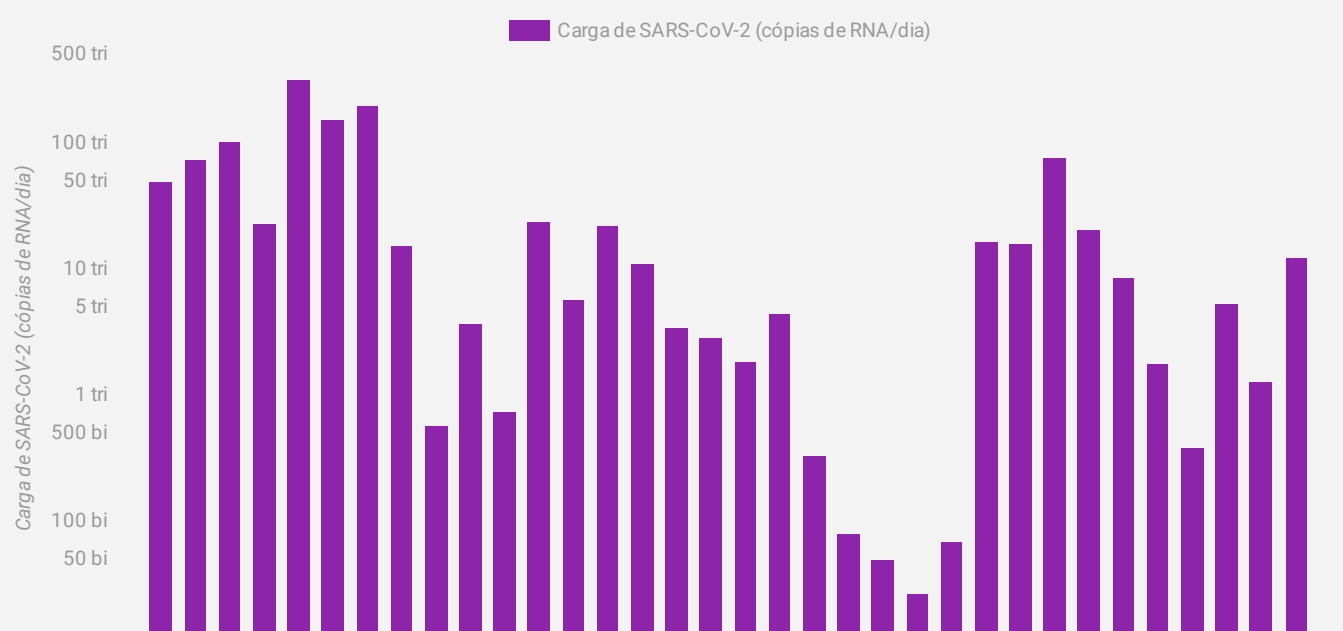
Clínico-Epidemiológico



MONITORAMENTO DO ESGOTO

Monitoramento do esgoto como ferramenta de Vigilância Epidemiológica

Evolução da carga do SARS-CoV-2 (cópias de RNA/dia) no esgoto



* Embora possa ser detectado nas amostras coletadas no esgoto, o Sars-CoV-2 não está na sua forma ativa e infecciosa, portanto, não há risco de transmissão pelo esgoto.

Para mais informações sobre o Projeto Monitora COVID-19: www.pti.org.br/projetomonitocovid19