



## CONFIRMADOS

**6**

**Novos casos confirmados em:**  
29 de nov. de 2021

**0**


**Novos óbitos em:**  
29 de nov. de 2021



Em Foz do Iguaçu, foram registrados:

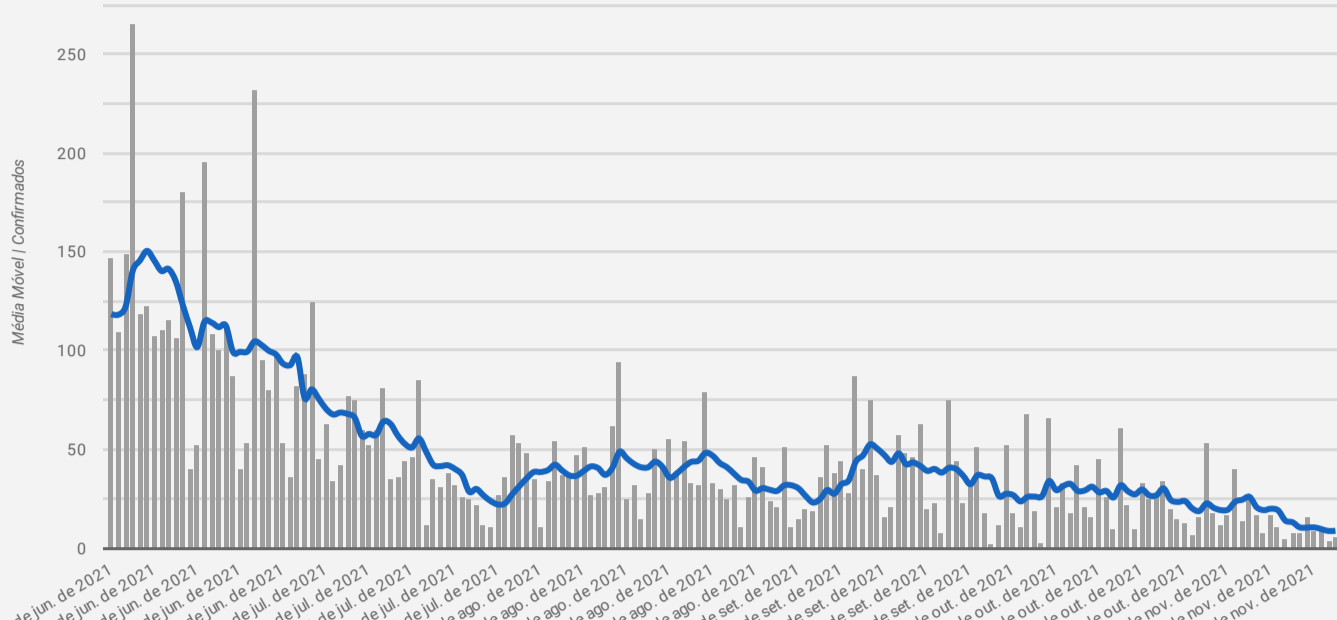
**45.428**

Casos confirmados de COVID-19



## MÉDIA MÓVEL

### Média móvel e número de casos confirmados de COVID-19



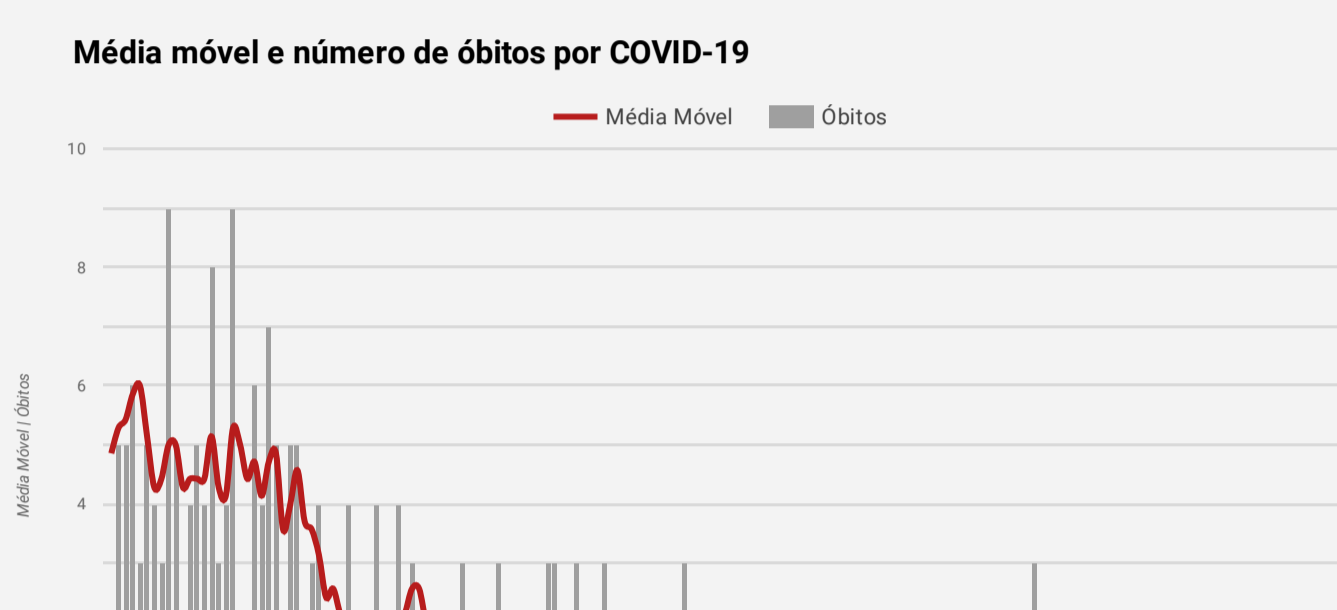
#### Descrição da média móvel

| Data               | Resulta... | Descrição   | Média Mouv... |
|--------------------|------------|---|---------------|
| 29 de nov. de 2021 | ▼          | O número diário de casos de COVID-19 diminuiu em comparação à 14 dias atrás | 8,86          |

#### Qual o significado do símbolo no resultado?

- ▲ = Alta (nº de casos confirmados aumentou em comparação à 2 semanas anteriores)
- ▬ = Estabilidade (nº de casos confirmados manteve-se similar em comparação à 2 semanas anteriores)
- ▼ = Queda (nº de casos confirmados diminuiu em comparação à 2 semanas anteriores)

### Média móvel e número de óbitos por COVID-19



#### Descrição da média móvel

| Data               | Resulta... | Descrição   | Média Mouv... |
|--------------------|------------|---|---------------|
| 29 de nov. de 2021 | ▬          | O número diário de óbitos por COVID-19 manteve-se similar em comparação à 14 dias atrás | 0,43          |

#### Qual o significado do símbolo no resultado?

- ▲ = Alta (nº de óbitos aumentou em comparação à 2 semanas anteriores)
- ▬ = Estabilidade (nº de óbitos manteve-se similar em comparação à 2 semanas anteriores)
- ▼ = Queda (nº de óbitos diminuiu em comparação à 2 semanas anteriores)



## OCUPAÇÃO DE LEITOS

### Ocupação de leitos por Hospital

#### Leitos UTI

| Hospital                               | Existentes | Em Utilização | Taxa de Ocupação |
|--|------------|---------------|------------------|
| Hospital Municipal Padre Germano Lauck | 70         | 15            | 21%              |
| Hospital Ministro Costa Cavalcanti     | 10         | 4             | 40%              |
| <b>Total UTI</b>                       | <b>80</b>  | <b>19</b>     | <b>24%</b>       |

#### Leitos Enfermaria


| Hospital                               | Existentes | Em Utilização | Taxa de Ocupação |
|--|------------|---------------|------------------|
| Hospital Municipal Padre Germano Lauck | 40         | 14            | 35%              |
| Hospital Ministro Costa Cavalcanti     | 5          | 1             | 20%              |
| <b>Total Enfermaria</b>                | <b>45</b>  | <b>15</b>     | <b>33%</b>       |

### Número de internados em leitos exclusivo COVID-19 segundo município de residência (confirmados e suspeitos)

| Município                 | Regional de Saúde    | UTI ①     | Enfermaria Adulto ② | Pediatria |
|---------------------------|----------------------|-----------|---------------------|-----------|
| Foz do Iguaçu             | 9ª Regional de Saúde | 12        | 12                  | 0         |
| Outras localidades        | Outros               | 2         | 1                   | 0         |
| São Miguel do Iguaçu      | 9ª Regional de Saúde | 2         | 0                   | 0         |
| Itaipulândia              | 9ª Regional de Saúde | 1         | 1                   | 0         |
| Missal                    | 9ª Regional de Saúde | 1         | 0                   | 0         |
| Medianeira                | 9ª Regional de Saúde | 1         | 0                   | 0         |
| Santa Terezinha de Itaipu | 9ª Regional de Saúde | 0         | 1                   | 0         |
| Matelândia                | 9ª Regional de Saúde | 0         | 0                   | 0         |
| <b>Total geral</b>        |                      | <b>19</b> | <b>15</b>           | <b>0</b>  |



## PANORAMA



**Mundo**

**Brasil**

**Paraná**

**9ª Regional**

**Foz do Iguaçu**

|                   |             |            |           |        |        |
|-------------------|-------------|------------|-----------|--------|--------|
| <b>Casos</b>      | 259.502.031 | 22.076.863 | 1.571.688 | 68.444 | 45.428 |
| <b>Óbitos</b>     | 5.183.003   | 614.186    | 40.550    | 1.684  | 1.161  |
| <b>Letalidade</b> | 2,00%       | 2,78%      | 2,58%     | 2,46%  | 2,56%  |

Fonte: Dados Mundo obtidos da Organização Mundial da Saúde. Dados Brasil obtidos do Painel Coronavírus Brasil do Ministério da Saúde. Dados Paraná e 9ª Regional obtidos do Informe Epidemiológico da Secretaria Estadual da Saúde do Paraná. Dados Foz do Iguaçu obtidos da Vigilância Epidemiológica do município de Foz do Iguaçu. Dados preliminares sujeitos a alterações.



## PERFIL DOS CASOS CONFIRMADOS

### Confirmados por Faixa Etária



### Confirmados por Sexo



## EXAMES LABORATORIAIS

Em Foz do Iguaçu, foram realizadas:

**132.501**

Investigações

**45.428**

Confirmados

**87.073**

Negativos

**36.241**

RT-PCR

**9.021**

Testes Rápidos

**166**

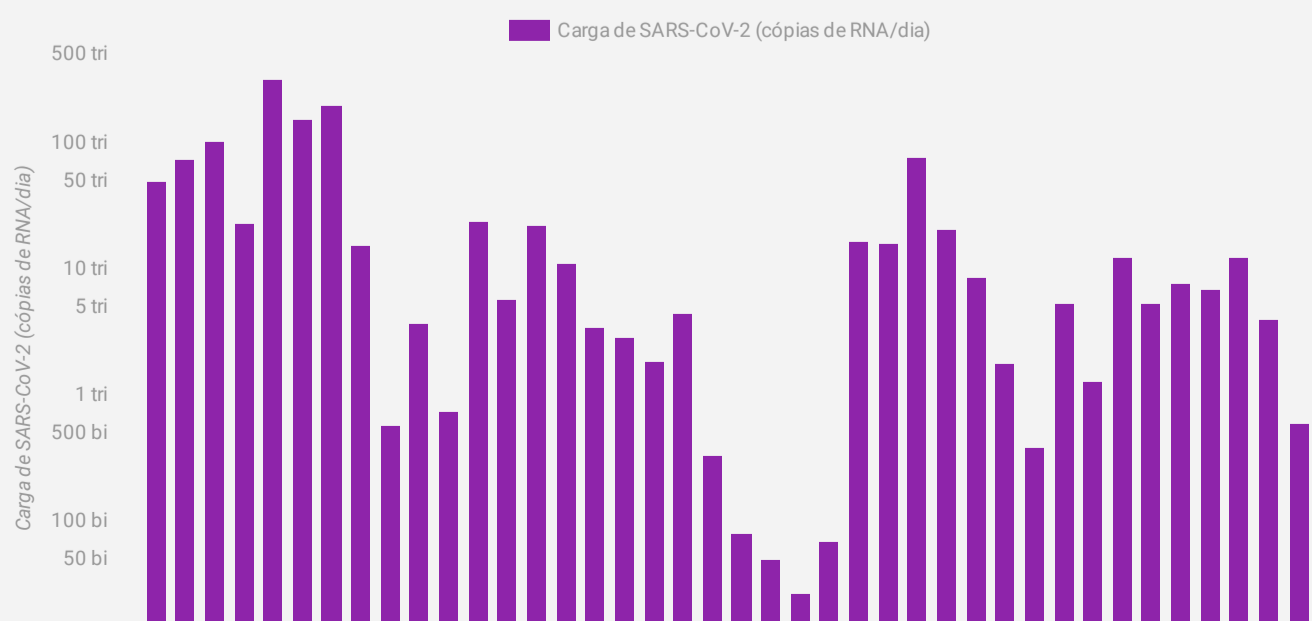
Clínico-Epidemiológico



## MONITORAMENTO DO ESGOTO

### Monitoramento do esgoto como ferramenta de Vigilância Epidemiológica

Evolução da carga do SARS-CoV-2 (cópias de RNA/dia) no esgoto



\* Embora possa ser detectado nas amostras coletadas no esgoto, o Sars-CoV-2 não está na sua forma ativa e infecciosa, portanto, não há risco de transmissão pelo esgoto.

Para mais informações sobre o Projeto Monitora COVID-19: [www.pti.org.br/projetomonitracovid19](http://www.pti.org.br/projetomonitracovid19)