



## CONFIRMADOS

**5**

**Novos casos confirmados em:**  
30 de nov. de 2021

**0**

**Novos óbitos em:**  
30 de nov. de 2021

**44.243** Recuperados **97,39%**

**15** Isolamento Domiciliar **0,03%**

**11** Internados Leito COVID - Foz do Iguaçu **0,02%**

**3** Internados Outra unidade hospitalar **0,01%**

**1.158** Óbitos **2,55%**

Em Foz do Iguaçu, foram registrados:

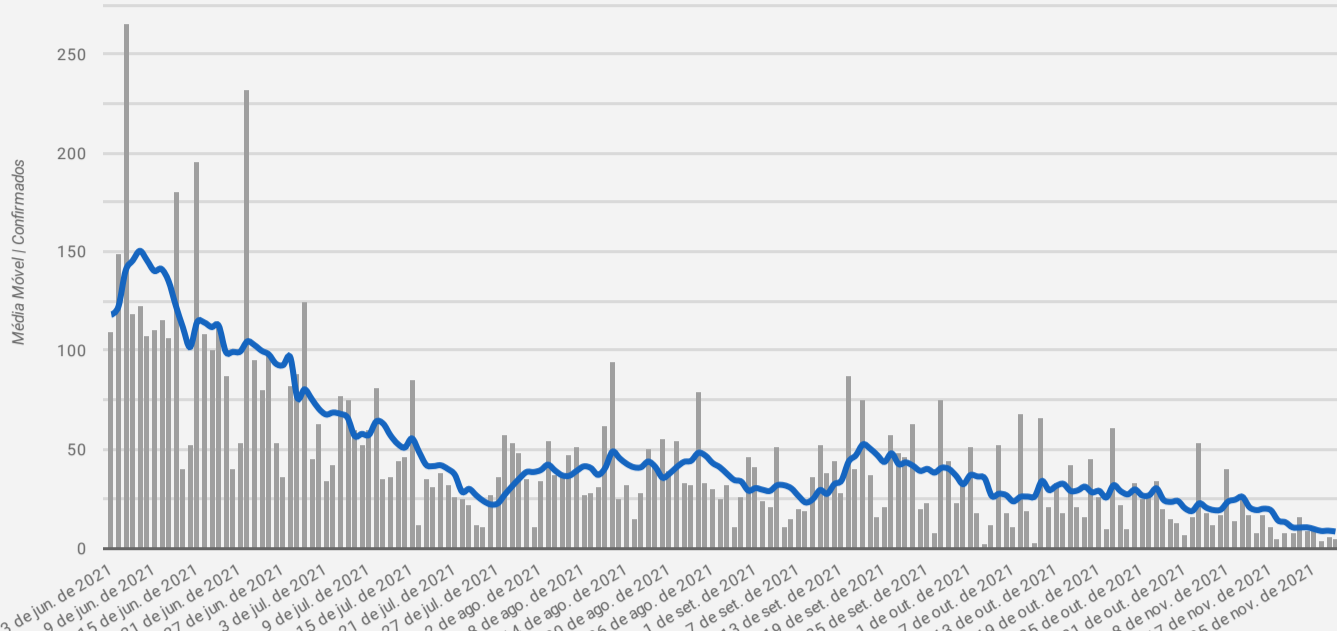
**45.430**

Casos confirmados de COVID-19



## MÉDIA MÓVEL

### Média móvel e número de casos confirmados de COVID-19



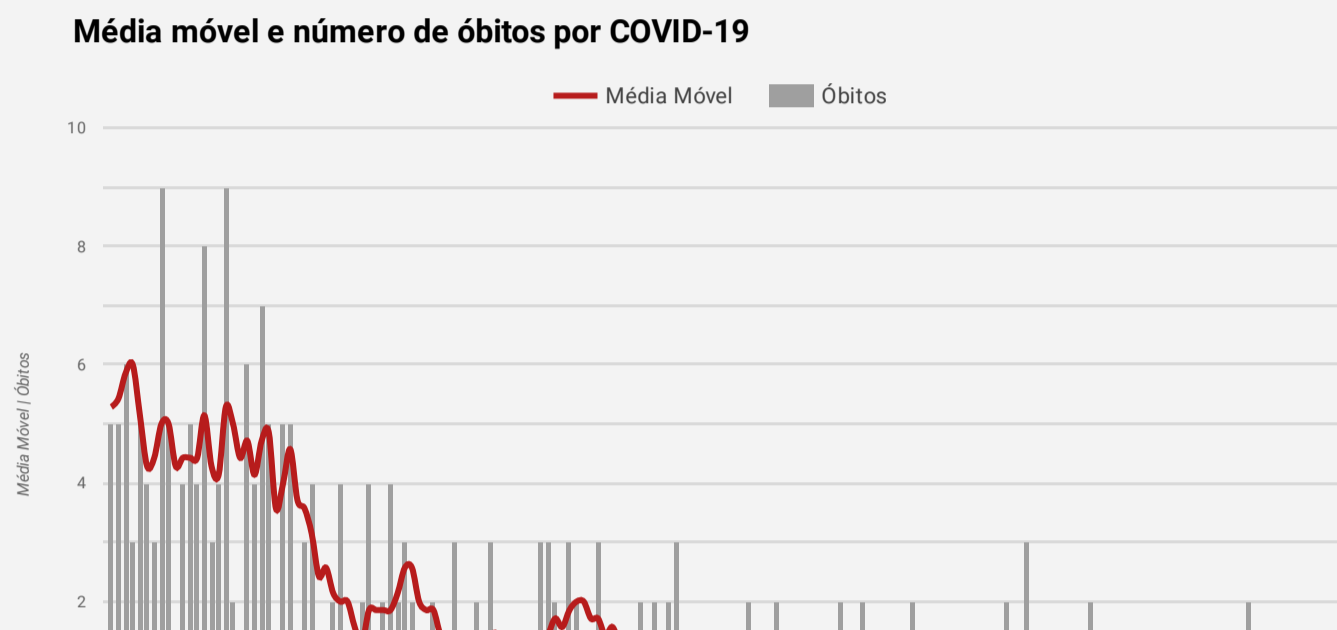
### Descrição da média móvel

Data	Resulta...	Descrição	Média Mouv...
30 de nov. de 2021	▼	O número diário de casos de COVID-19 diminuiu em comparação à 14 dias atrás	8,43
29 de nov. de 2021	▼	O número diário de casos de COVID-19 diminuiu em comparação à 14 dias atrás	8,86

### Qual o significado do símbolo no resultado?

- ▲ = Alta (nº de casos confirmados aumentou em comparação à 2 semanas anteriores)
- ▬ = Estabilidade (nº de casos confirmados manteve-se similar em comparação à 2 semanas anteriores)
- ▼ = Queda (nº de casos confirmados diminuiu em comparação à 2 semanas anteriores)

### Média móvel e número de óbitos por COVID-19



### Descrição da média móvel

Data	Resulta...	Descrição	Média Mouv...
30 de nov. de 2021	▬	O número diário de óbitos por COVID-19 manteve-se similar em comparação à 14 dias atrás	0,29
29 de nov. de 2021	▲	O número diário de óbitos por COVID-19 aumentou em comparação à 14 dias atrás	0,43

### Qual o significado do símbolo no resultado?

- ▲ = Alta (nº de óbitos aumentou em comparação à 2 semanas anteriores)
- ▬ = Estabilidade (nº de óbitos manteve-se similar em comparação à 2 semanas anteriores)
- ▼ = Queda (nº de óbitos diminuiu em comparação à 2 semanas anteriores)



## OCUPAÇÃO DE LEITOS

### Ocupação de leitos por Hospital

#### Leitos UTI

Hospital	Existentes	Em Utilização	Taxa de Ocupação
Hospital Municipal Padre Germano Lauck	70	11	16%
Hospital Ministro Costa Cavalcanti	10	3	30%
<b>Total UTI</b>	<b>80</b>	<b>14</b>	<b>18%</b>

#### Leitos Enfermaria

Hospital	Existentes	Em Utilização	Taxa de Ocupação
Hospital Municipal Padre Germano Lauck	40	9	23%
Hospital Ministro Costa Cavalcanti	5	2	40%
<b>Total Enfermaria</b>	<b>45</b>	<b>11</b>	<b>24%</b>

### Número de internados em leitos exclusivo COVID-19 segundo município de residência (confirmados e suspeitos)

Município	Regional de Saúde	UTI ①	Enfermaria Adulto ②	Pediatria
Foz do Iguaçu	9ª Regional de Saúde	9	8	0
Outras localidades	Outros	2	1	0
Medianeira	9ª Regional de Saúde	1	0	0
São Miguel do Iguaçu	9ª Regional de Saúde	1	0	0
Itaipulândia	9ª Regional de Saúde	1	0	0
Missal	9ª Regional de Saúde	0	1	0
Santa Terezinha de Itaipu	9ª Regional de Saúde	0	1	0
Matelândia	9ª Regional de Saúde	0	0	0
<b>Total geral</b>		<b>14</b>	<b>11</b>	<b>0</b>



## PANORAMA



**Mundo**

**Brasil**

**Paraná**

**9ª Regional**

**Foz do Iguaçu**

**Casos** 259.502.031 22.080.906 1.572.312 68.459 45.430

**Óbitos** 5.183.003 614.278 40.563 1.684 1.158

**Letalidade** 2,00% 2,78% 2,58% 2,46% 2,55%

Fonte: Dados Mundo obtidos da Organização Mundial da Saúde. Dados Brasil obtidos do Painel Coronavírus Brasil do Ministério da Saúde. Dados Paraná e 9ª Regional obtidos do Informe Epidemiológico da Secretaria Estadual da Saúde do Paraná. Dados Foz do Iguaçu obtidos da Vigilância Epidemiológica do município de Foz do Iguaçu. Dados preliminares sujeitos a alterações.



## PERFIL DOS CASOS CONFIRMADOS

### Confirmados por Faixa Etária



### Confirmados por Sexo



## EXAMES LABORATORIAIS

Em Foz do Iguaçu, foram realizadas:

**132.622**

Investigações

**45.430**

Confirmados

**87.192**

Negativos

**36.241**

RT-PCR

**9.023**

Testes Rápidos

**166**

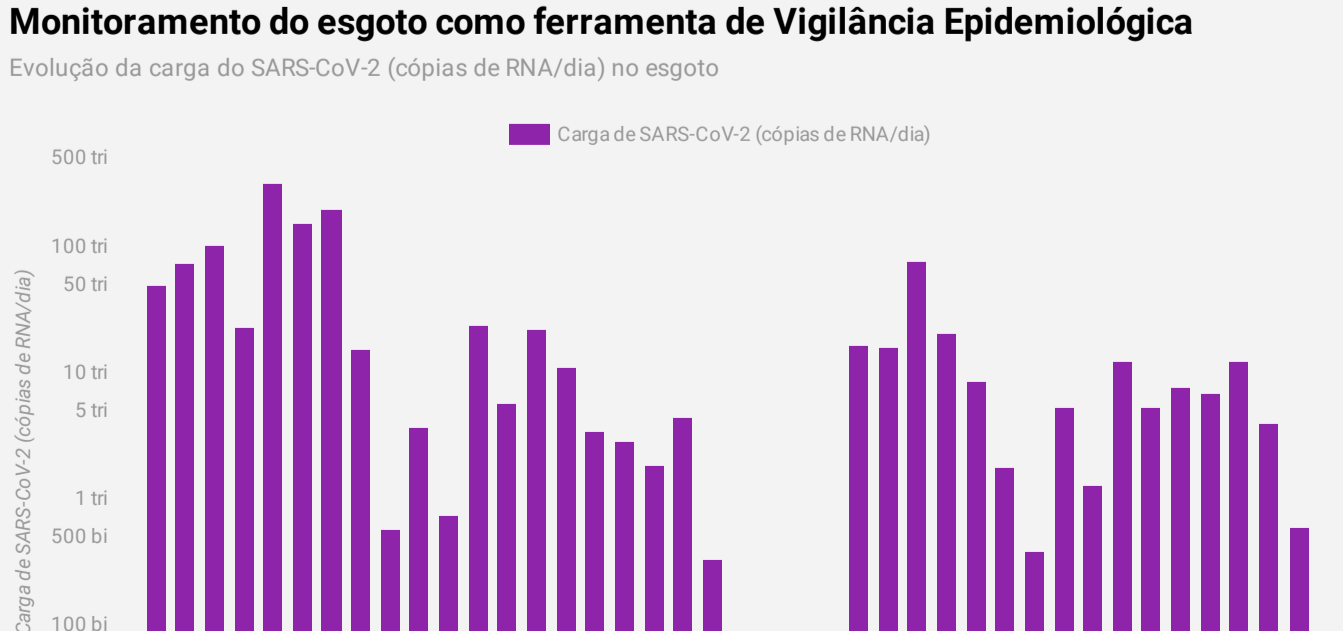
Clínico-Epidemiológico



## MONITORAMENTO DO ESGOTO

### Monitoramento do esgoto como ferramenta de Vigilância Epidemiológica

Evolução da carga do SARS-CoV-2 (cópias de RNA/dia) no esgoto



\* Embora possa ser detectado nas amostras coletadas no esgoto, o Sars-CoV-2 não está na sua forma ativa e infecciosa, portanto, não há risco de transmissão pelo esgoto.

Para mais informações sobre o Projeto Monitora COVID-19: [www.pti.org.br/projetomonitracovid19](http://www.pti.org.br/projetomonitracovid19)