



CONFIRMADOS

11

Novos casos confirmados em:
17 de nov. de 2021


1

Novos óbitos em:
17 de nov. de 2021

Em Foz do Iguaçu, foram registrados:

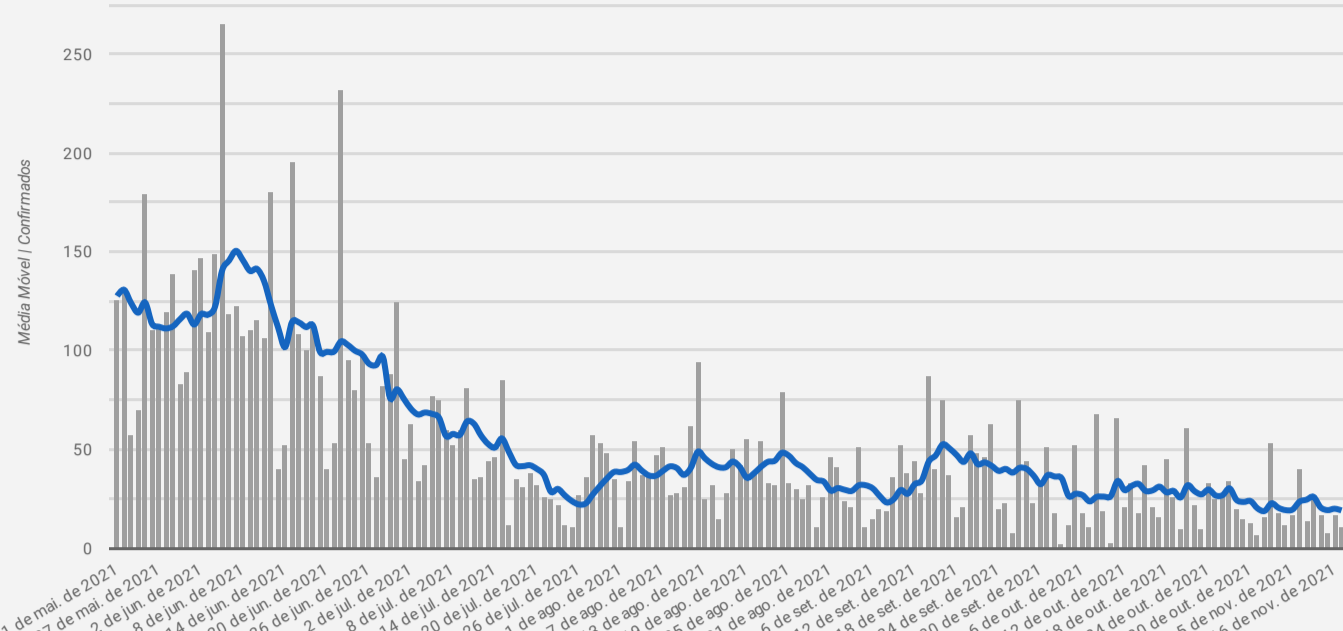
45.361

Casos confirmados de COVID-19



MÉDIA MÓVEL

Média móvel e número de casos confirmados de COVID-19



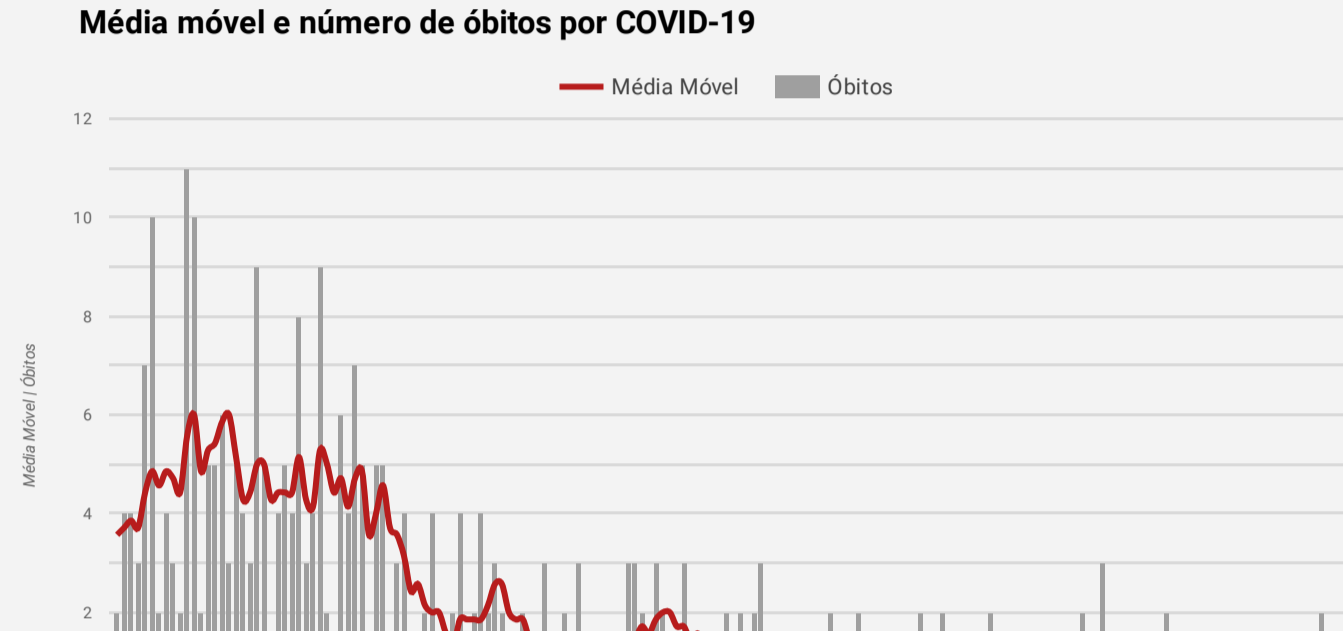
Descrição da média móvel

| Data | Resultado | Descrição | Média Móvel |
|--------------------|-----------|---|-------------|
| 17 de nov. de 2021 | ▼ | O número diário de casos de COVID-19 diminuiu em comparação à 14 dias atrás | 19,14 |
| 16 de nov. de 2021 | ▼ | O número diário de casos de COVID-19 diminuiu em comparação à 14 dias atrás | 20 |

Qual o significado do símbolo no resultado?

- ▲ = Alta (nº de casos confirmados aumentou em comparação à 2 semanas anteriores)
- ▬ = Estabilidade (nº de casos confirmados manteve-se similar em comparação à 2 semanas anteriores)
- ▼ = Queda (nº de casos confirmados diminuiu em comparação à 2 semanas anteriores)

Média móvel e número de óbitos por COVID-19



Descrição da média móvel

| Data | Resultado | Descrição | Média Móvel |
|--------------------|-----------|---|-------------|
| 17 de nov. de 2021 | ▬ | O número diário de óbitos por COVID-19 manteve-se similar em comparação à 14 dias atrás | 0,57 |
| 16 de nov. de 2021 | ▲ | O número diário de óbitos por COVID-19 aumentou em comparação à 14 dias atrás | 0,43 |

Qual o significado do símbolo no resultado?

- ▲ = Alta (nº de óbitos aumentou em comparação à 2 semanas anteriores)
- ▬ = Estabilidade (nº de óbitos manteve-se similar em comparação à 2 semanas anteriores)
- ▼ = Queda (nº de óbitos diminuiu em comparação à 2 semanas anteriores)



OCUPAÇÃO DE LEITOS

Ocupação de leitos por Hospital

Leitos UTI

| Hospital | Existentes | Em Utilização | Taxa de Ocupação |
|--|------------|---------------|------------------|
| Hospital Municipal Padre Germano Lauck | 70 | 13 | 19% |
| Hospital Ministro Costa Cavalcanti | 10 | 7 | 70% |
| Total UTI | 80 | 20 | 25% |

Leitos Enfermaria


| Hospital | Existentes | Em Utilização | Taxa de Ocupação |
|--|------------|---------------|------------------|
| Hospital Municipal Padre Germano Lauck | 67 | 9 | 13% |
| Hospital Ministro Costa Cavalcanti | 5 | 3 | 60% |
| Total Enfermaria | 72 | 12 | 17% |

Número de internados em leitos exclusivo COVID-19 segundo município de residência (confirmados e suspeitos)

| Município | Regional de Saúde | UTI ① | Enfermaria Adulto ② | Pediatria |
|---------------------------|----------------------|-----------|---------------------|-----------|
| Foz do Iguaçu | 9ª Regional de Saúde | 10 | 9 | 1 |
| Outras localidades | Outros | 3 | 0 | 0 |
| Itaipulândia | 9ª Regional de Saúde | 3 | 0 | 0 |
| São Miguel do Iguaçu | 9ª Regional de Saúde | 2 | 1 | 0 |
| Medianeira | 9ª Regional de Saúde | 1 | 0 | 0 |
| Matelândia | 9ª Regional de Saúde | 1 | 0 | 0 |
| Santa Helena | 9ª Regional de Saúde | 0 | 1 | 0 |
| Santa Terezinha de Itaipu | 9ª Regional de Saúde | 0 | 0 | 0 |
| Total geral | | 20 | 11 | 1 |



PANORAMA



Mundo

Brasil

Paraná

9ª Regional

Foz do Iguaçu

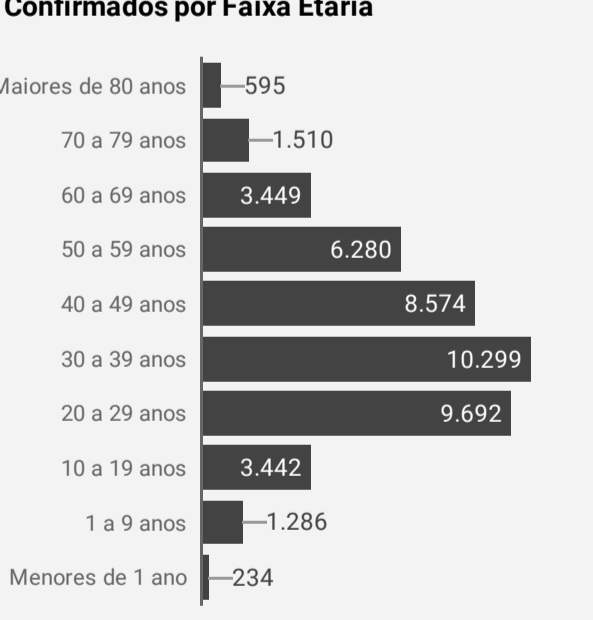
| | Mundo | Brasil | Paraná | 9ª Regional | Foz do Iguaçu |
|-------------------|-------------|------------|-----------|-------------|---------------|
| Casos | 253.163.330 | 21.960.766 | 1.563.813 | 68.100 | 45.361 |
| Óbitos | 5.098.174 | 611.346 | 40.490 | 1.683 | 1.157 |
| Letalidade | 2,01% | 2,78% | 2,59% | 2,47% | 2,55% |

Fonte: Dados Mundo obtidos da Organização Mundial da Saúde. Dados Brasil obtidos do Painel Coronavírus Brasil do Ministério da Saúde. Dados Paraná e 9ª Regional obtidos do Informe Epidemiológico da Secretaria Estadual da Saúde do Paraná. Dados Foz do Iguaçu obtidos da Vigilância Epidemiológica do município de Foz do Iguaçu. Dados preliminares sujeitos a alterações.



PERFIL DOS CASOS CONFIRMADOS

Confirmados por Faixa Etária



Confirmados por Sexo



EXAMES LABORATORIAIS

Em Foz do Iguaçu, foram realizadas:

130.755

Investigações

45.361

Confirmados

85.394

Negativos

36.213


RT-PCR

8.982

Testes Rápidos

166

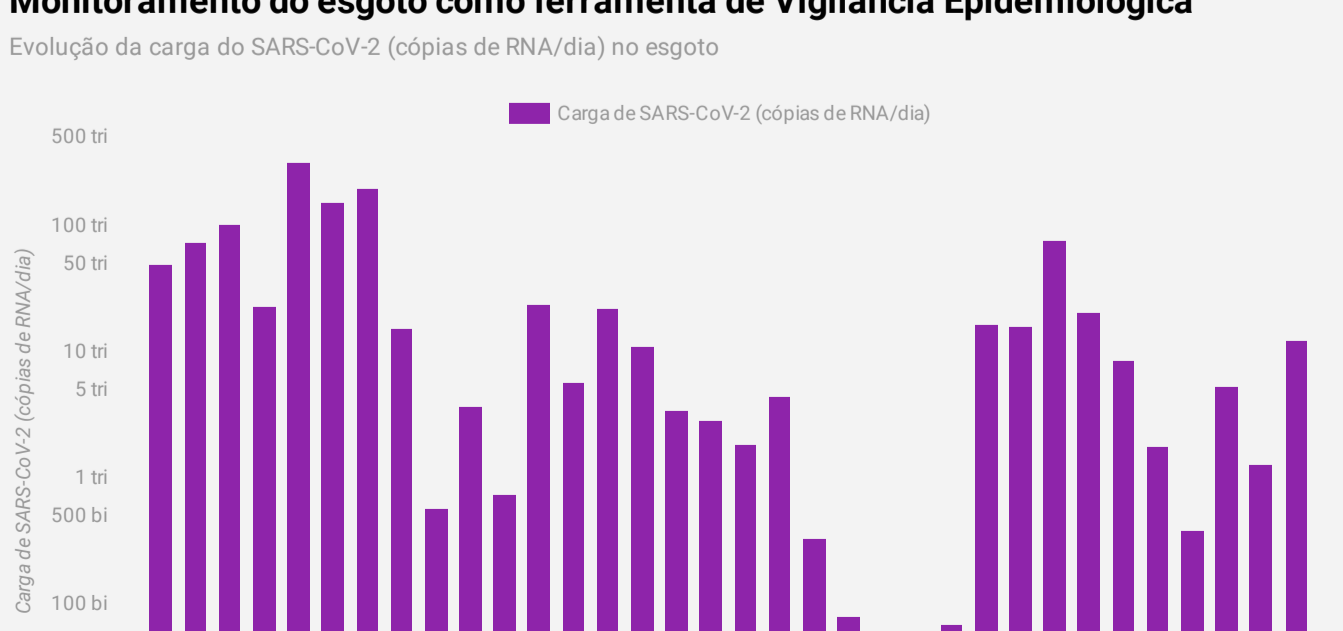
Clínico-Epidemiológico



MONITORAMENTO DO ESGOTO

Monitoramento do esgoto como ferramenta de Vigilância Epidemiológica

Evolução da carga do SARS-CoV-2 (cópias de RNA/dia) no esgoto



* Embora possa ser detectado nas amostras coletadas no esgoto, o Sars-CoV-2 não está na sua forma ativa e infecciosa, portanto, não há risco de transmissão pelo esgoto.

Para mais informações sobre o Projeto Monitora COVID-19: www.pti.org.br/projetomonitracovid19