

Apresentamos os resultados da pesquisa realizada em **Curitiba**, com o objetivo de consulta à população sobre: opinião pública.

## **PROCEDIMENTOS UTILIZADOS NA REALIZAÇÃO DA PESQUISA**

A presente pesquisa foi realizada no município de Curitiba – Paraná, pela empresa IRG Pesquisa, com moradores maiores de 16 anos, contando com uma amostra de **800** moradores, com base em dados como: regional, sexo, faixa etária, grau de escolaridade e renda familiar mensal.

O trabalho de levantamento de dados foi feito através de entrevistas pessoais e telefônicas entre os dias 04 e 09 de novembro, sendo checadas simultaneamente à sua realização em 20% das entrevistas. A IRG Pesquisa encontra-se registrada no Conselho Regional de Estatística da 3ª Região sob o nº J 3140.

A amostra atingiu proporcionalmente toda a extensão dos bairros entrevistados com grau de confiança correspondente a 95% para uma margem estimada de erro de 3,5%.

09 de novembro de 2021.

**Ricieri Garbelini**

**Diretor**

## CURITIBA

### **REGIÃO 1 – AR MATRIZ**

AHÚ/ ALTO DA GLÓRIA/ ALTO DA XV/ BATEL/  
BIGORRILHO/ BOM RETIRO/ CABRAL/ CENTRO/  
CENTRO CÍVICO/ CRISTO REI/ HUGO LANGE/  
JARDIM BOTÂNICO/ JARDIM SOCIAL/ JUVEVÊ/  
MERCÊS/ PRADO VELHO/ REBOUCAS/  
SÃO FRANCISCO

### **REGIÃO 2 – AR BOQUEIRÃO**

ALTO BOQUEIRÃO/ BOQUEIRÃO/  
HAUER/ XAXIM

### **REGIÃO 3 – AR PORTÃO**

ÁGUA VERDE/ FAZENDINHA/ GUAÍRA/ PAROLIN/  
PORTÃO/ SANTA QUITÉRIA/ VILA IZABEL/ SEMINARIO/  
½ CAMPO COMPRIDO

### **REGIÃO 4 – AR BOA VISTA**

ABRANCHES/ ATUBA/ BACACHERI/  
BAIRRO ALTO/ BARREIRINHA/ BOA VISTA/ CACHOEIRA/  
PILARZINHO/ SANTA CÂNDIDA/ SÃO LOURENÇO/  
TABOÃO/ TINGUI

### **REGIÃO 5 – AR SANTA FELICIDADE**

BUTIATUVINHA/ CAMPINA DO SIQUEIRA/  
½ CAMPO COMPRIDO/ CASCATINHA/  
LAMENHA PEQUENA/ MOSSUNGUÊ/  
ORLEANS/ SANTA FELICIDADE/  
SANTO INÁCIO/ SÃO BRAZ/ SÃO JOÃO/VISTA ALEGRE

### **REGIÃO 6 – AR PINHEIRINHO**

CAPÃO RASO/ PINHEIRINHO/ FANNY/ LINDÓIA/ NOVO  
MUNDO

### **REGIÃO 7 – AR CAJURU**

CAJURU/ CAPÃO DA IMBUÍ/ GUABIROTUBA/  
JARDIM DAS AMÉRICAS/ UBERABA/ TARUMÃ

### **REGIÃO 8 – AR BAIRRO NOVO**

GANCHINHO/ SÍTIO CERCADO/ UMBARÁ

### **REGIÃO 9 – AR CIC**

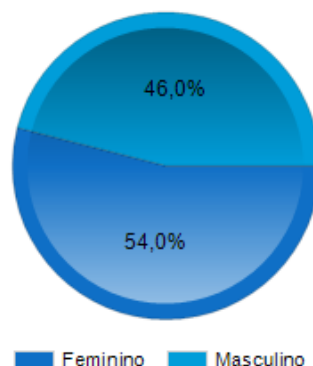
AUGUSTA/ CIC/ RIVIERA/ SÃO MIGUEL

### **REGIÃO 10 – AR TATUQUARA**

TATUQUARA/CAMPO SANTANA/CAXIMBA

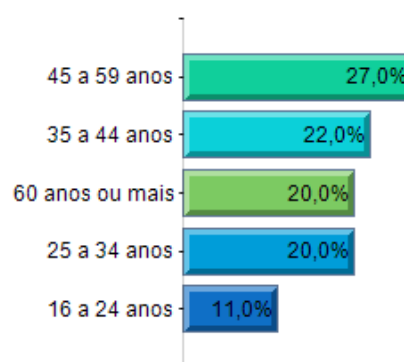
### 1. Sexo:

Taxa de resposta: 100,0%



### 2. Faixa Etária:

Taxa de resposta: 100,0%



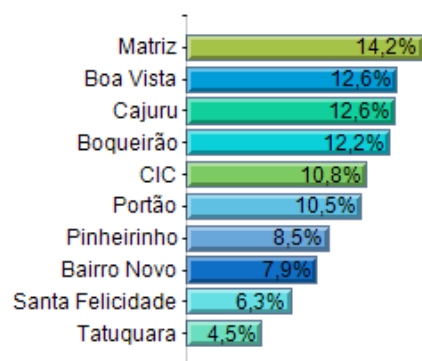
### 3. Escolaridade:

Taxa de resposta: 100,0%




### 4. Regional:

Taxa de resposta: 100,0%




### 5. Renda Familiar Mensal:

Taxa de resposta: 100,0%



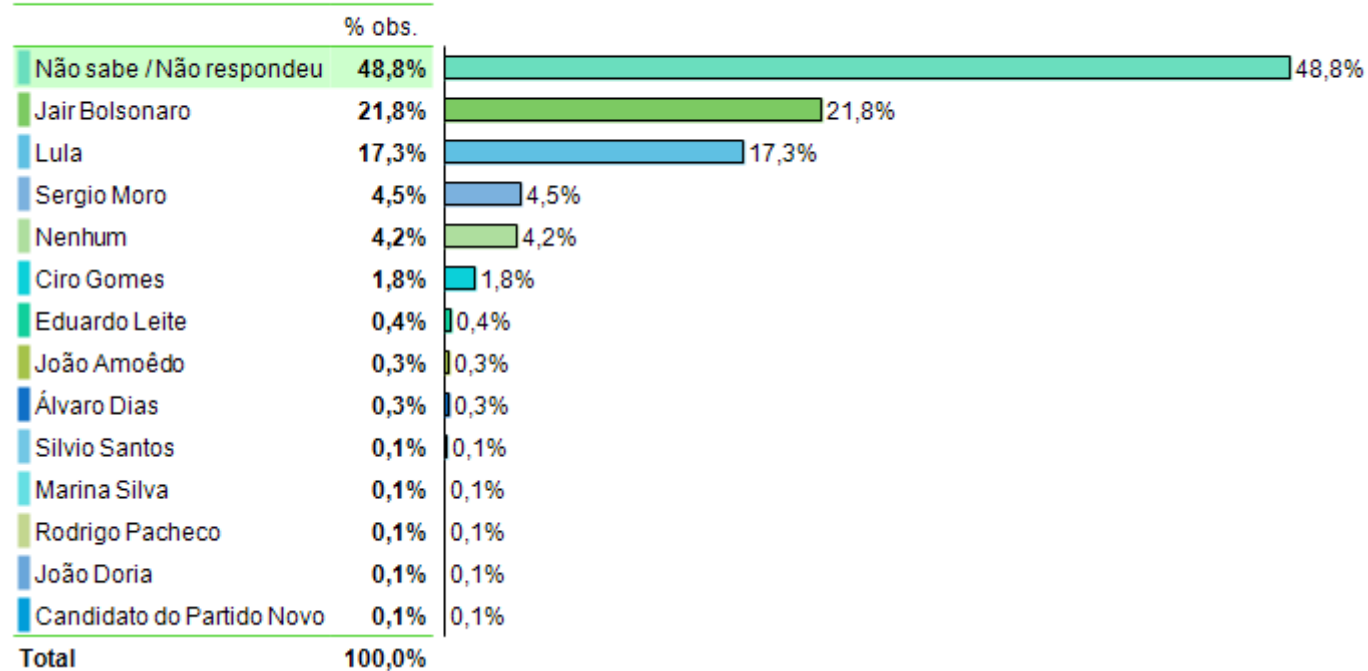
### 6. Ocupação:

Taxa de resposta: 100,0%



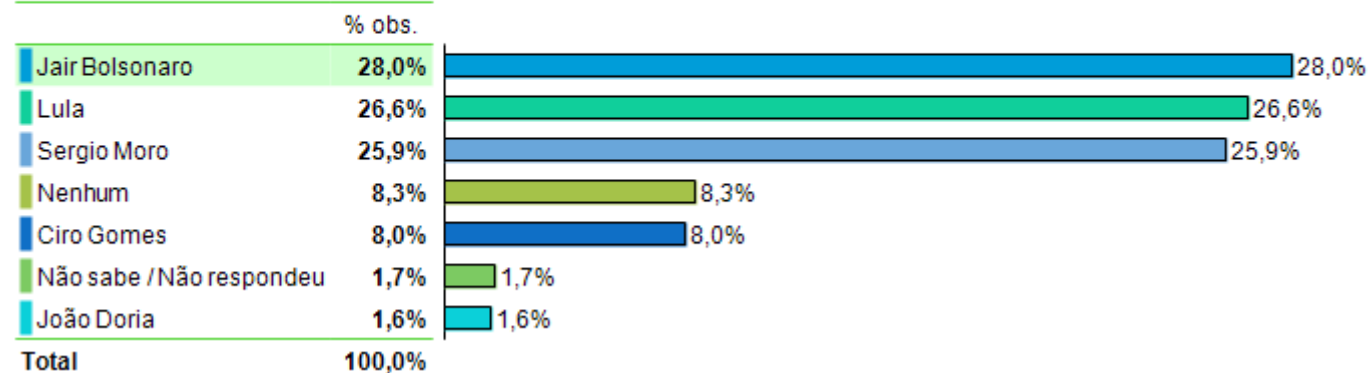
## Se as eleições para presidente fossem hoje e quem você votaria? ESPONTÂNEA

Taxa de resposta: 100,0%




## Se as eleições para presidente fossem hoje e os candidatos fossem esses, em quem você votaria? Estimulada 1

Taxa de resposta: 100,0%



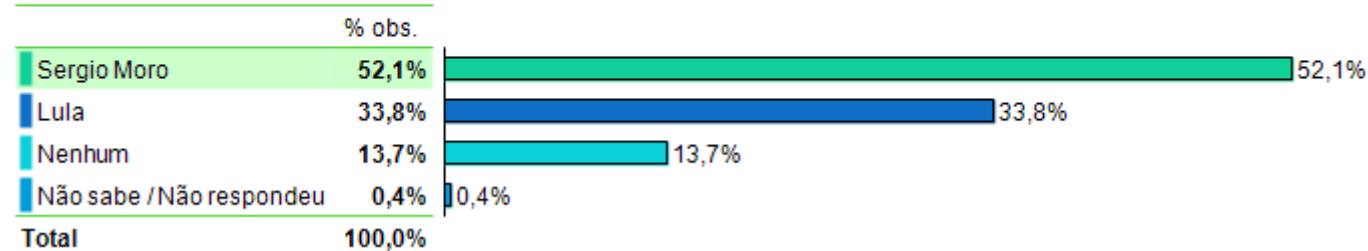
## Em um possível segundo turno, onde os candidatos fossem esses em quem o Sr(a) votaria? Estimulada 1

Taxa de resposta: 100,0%



### Em um possível segundo turno, onde os candidatos fossem esses em quem o Sr(a) votaria? Estimulada 2

Taxa de resposta: 100,0%



### Em um possível segundo turno, onde os candidatos fossem esses em quem o Sr(a) votaria? Estimulada 3

Taxa de resposta: 100,0%

