



## CONFIRMADOS

27

**Novos casos confirmados em:**  
1 de dez. de 2021


0

**Novos óbitos em:**  
1 de dez. de 2021

Em Foz do Iguaçu, foram registrados:

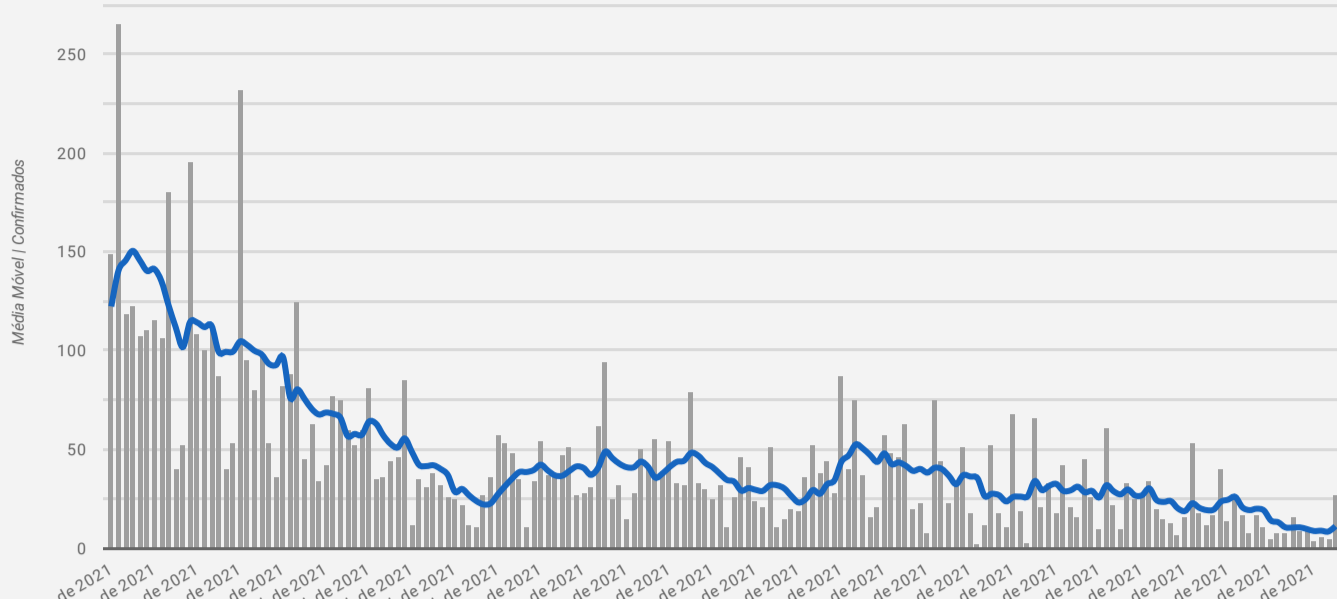
**45.457**

Casos confirmados de COVID-19



## MÉDIA MÓVEL

### Média móvel e número de casos confirmados de COVID-19



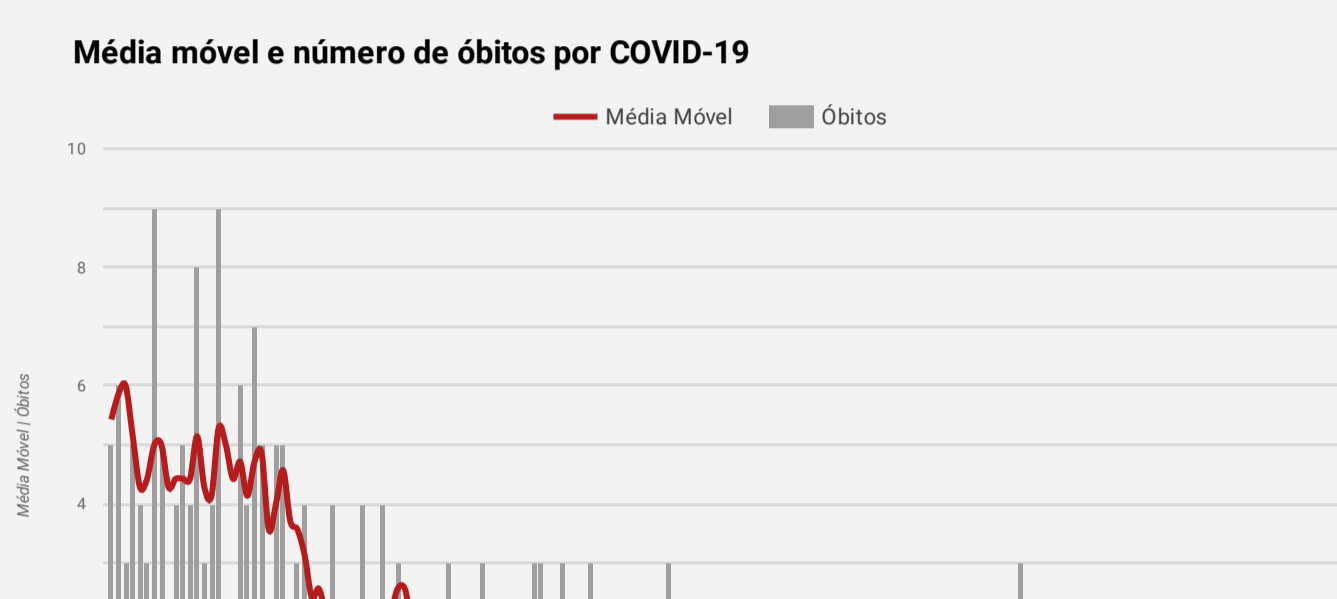
#### Descrição da média móvel

Data	Resulta...	Descrição	Média Mouv...
1 de dez. de 2021	▼	O número diário de casos de COVID-19 diminuiu em comparação à 14 dias atrás	11,14
30 de nov. de 2021	▼	O número diário de casos de COVID-19 diminuiu em comparação à 14 dias atrás	8,43

#### Qual o significado do símbolo no resultado?

- ▲ = Alta (nº de casos confirmados aumentou em comparação à 2 semanas anteriores)
- ▬ = Estabilidade (nº de casos confirmados manteve-se similar em comparação à 2 semanas anteriores)
- ▼ = Queda (nº de casos confirmados diminuiu em comparação à 2 semanas anteriores)

### Média móvel e número de óbitos por COVID-19



#### Descrição da média móvel

Data	Resulta...	Descrição	Média Mouv...
1 de dez. de 2021	▬	O número diário de óbitos por COVID-19 manteve-se similar em comparação à 14 dias atrás	0,14
30 de nov. de 2021	▬	O número diário de óbitos por COVID-19 manteve-se similar em comparação à 14 dias atrás	0,29

#### Qual o significado do símbolo no resultado?

- ▲ = Alta (nº de óbitos aumentou em comparação à 2 semanas anteriores)
- ▬ = Estabilidade (nº de óbitos manteve-se similar em comparação à 2 semanas anteriores)
- ▼ = Queda (nº de óbitos diminuiu em comparação à 2 semanas anteriores)



## OCUPAÇÃO DE LEITOS

### Ocupação de leitos por Hospital

#### Leitos UTI

Hospital	Existentes	Em Utilização	Taxa de Ocupação
Hospital Municipal Padre Germano Lauck	70	12	17%
Hospital Ministro Costa Cavalcanti	10	3	30%
<b>Total UTI</b>	<b>80</b>	<b>15</b>	<b>19%</b>

#### Leitos Enfermaria


Hospital	Existentes	Em Utilização	Taxa de Ocupação
Hospital Municipal Padre Germano Lauck	40	11	28%
Hospital Ministro Costa Cavalcanti	5	2	40%
<b>Total Enfermaria</b>	<b>45</b>	<b>13</b>	<b>29%</b>

### Número de internados em leitos exclusivo COVID-19 segundo município de residência (confirmados e suspeitos)

Município	Regional de Saúde	UTI ①	Enfermaria Adulto ②	Pediatria
Foz do Iguaçu	9ª Regional de Saúde	10	11	0
Outras localidades	Outros	2	0	0
Itaipulândia	9ª Regional de Saúde	2	0	0
São Miguel do Iguaçu	9ª Regional de Saúde	1	0	0
Missal	9ª Regional de Saúde	0	1	0
Santa Terezinha de Itaipu	9ª Regional de Saúde	0	1	0
Medianeira	9ª Regional de Saúde	0	0	0
Matelândia	9ª Regional de Saúde	0	0	0
<b>Total geral</b>		<b>15</b>	<b>13</b>	<b>0</b>



## PANORAMA



Mundo

Brasil

Paraná

9ª Regional

Foz do Iguaçu

<b>Casos</b>	260.867.011	22.084.749	1.572.715	68.483	45.457
<b>Óbitos</b>	5.200.267	614.376	40.576	1.684	1.158
<b>Letalidade</b>	1,99%	2,78%	2,58%	2,46%	2,55%

Fonte: Dados Mundo obtidos da Organização Mundial da Saúde. Dados Brasil obtidos do Painel Coronavírus Brasil do Ministério da Saúde. Dados Paraná e 9ª Regional obtidos do Informe Epidemiológico da Secretaria Estadual da Saúde do Paraná. Dados Foz do Iguaçu obtidos da Vigilância Epidemiológica do município de Foz do Iguaçu. Dados preliminares sujeitos a alterações.

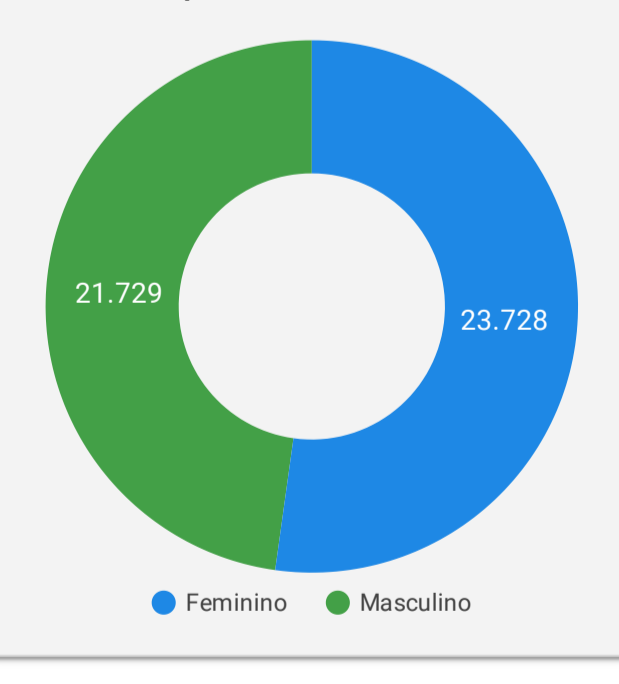


## PERFIL DOS CASOS CONFIRMADOS

### Confirmados por Faixa Etária



### Confirmados por Sexo



## EXAMES LABORATORIAIS

Em Foz do Iguaçu, foram realizadas:

**133.124**

Investigações

**45.457**

Confirmados

**87.667**

Negativos

**36.254**


RT-PCR

**9.037**

Testes Rápidos

**166**

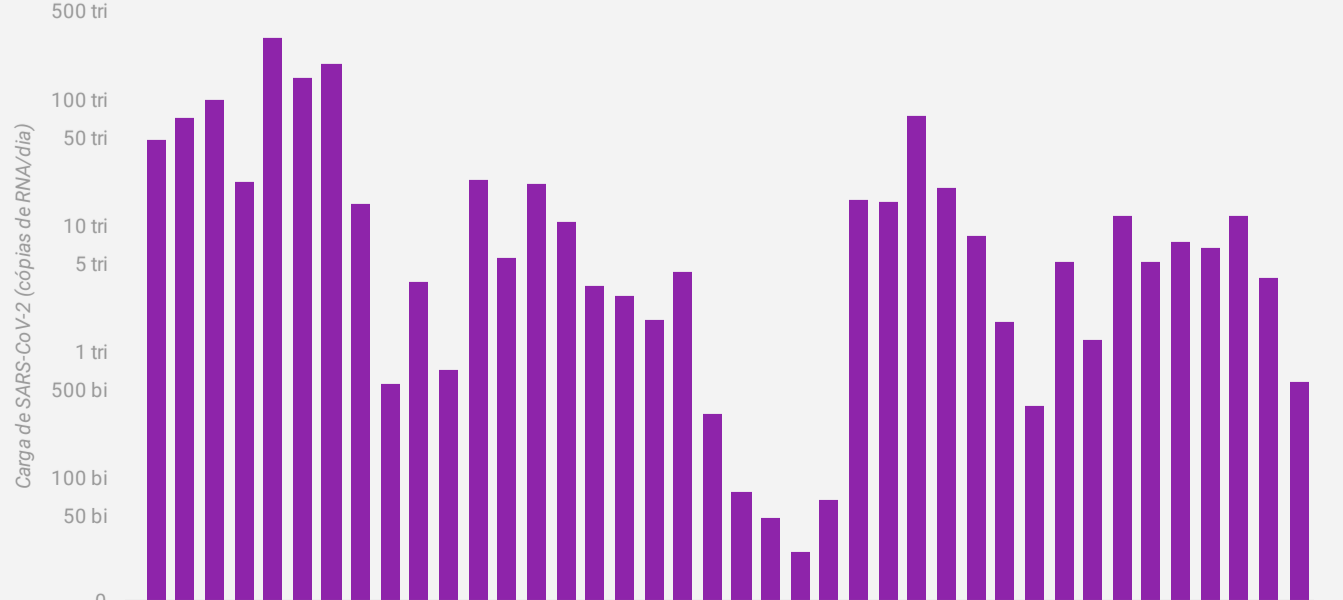
Clínico-Epidemiológico



## MONITORAMENTO DO ESGOTO

### Monitoramento do esgoto como ferramenta de Vigilância Epidemiológica

Evolução da carga do SARS-CoV-2 (cópias de RNA/dia) no esgoto



\* Embora possa ser detectado nas amostras coletadas no esgoto, o Sars-CoV-2 não está na sua forma ativa e infecciosa, portanto, não há risco de transmissão pelo esgoto.

Para mais informações sobre o Projeto Monitora COVID-19: [www.pti.org.br/projetomonitracovid19](http://www.pti.org.br/projetomonitracovid19)