



CONFIRMADOS

10

Novos casos confirmados em:
2 de dez. de 2021


0

Novos óbitos em:
2 de dez. de 2021

Em Foz do Iguaçu, foram registrados:

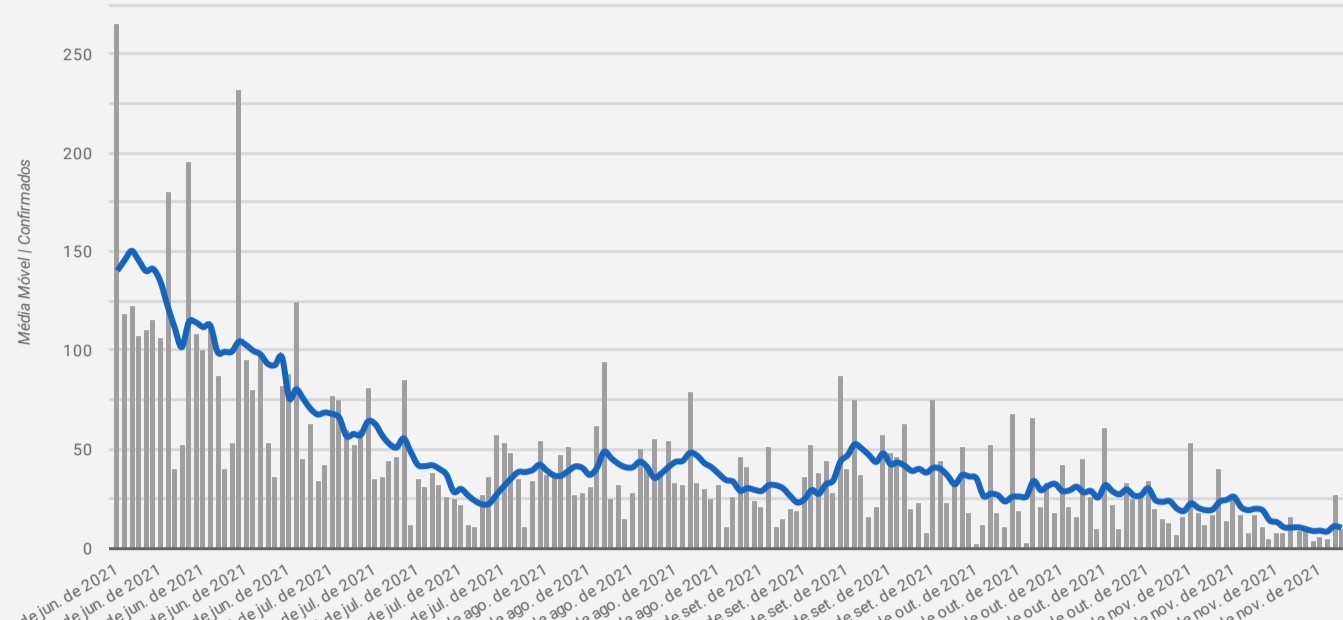
45.467

Casos confirmados de COVID-19



MÉDIA MÓVEL

Média móvel e número de casos confirmados de COVID-19



Descrição da média móvel

Data	Resulta...	Descrição	Média Móv...
2 de dez. de 2021	▼	O número diário de casos de COVID-19 diminuiu em comparação à 14 dias atrás	10,29
1 de dez. de 2021	▼	O número diário de casos de COVID-19 diminuiu em comparação à 14 dias atrás	11,14

Qual o significado do símbolo no resultado?

- ▲ = Alta (nº de casos confirmados aumentou em comparação à 2 semanas anteriores)
- ▬ = Estabilidade (nº de casos confirmados manteve-se similar em comparação à 2 semanas anteriores)
- ▼ = Queda (nº de casos confirmados diminuiu em comparação à 2 semanas anteriores)

Média móvel e número de óbitos por COVID-19



Descrição da média móvel

Data	Resulta...	Descrição	Média Móv...
2 de dez. de 2021	▬	O número diário de óbitos por COVID-19 manteve-se similar em comparação à 14 dias atrás	0
1 de dez. de 2021	▼	O número diário de óbitos por COVID-19 diminuiu em comparação à 14 dias atrás	0,14

Qual o significado do símbolo no resultado?

- ▲ = Alta (nº de óbitos aumentou em comparação à 2 semanas anteriores)
- ▬ = Estabilidade (nº de óbitos manteve-se similar em comparação à 2 semanas anteriores)
- ▼ = Queda (nº de óbitos diminuiu em comparação à 2 semanas anteriores)



OCUPAÇÃO DE LEITOS

Ocupação de leitos por Hospital

Leitos UTI

Hospital	Existentes	Em Utilização	Taxa de Ocupação
Hospital Municipal Padre Germano Lauck	70	12	17%
Hospital Ministro Costa Cavalcanti	10	3	30%
Total UTI	80	15	19%

Leitos Enfermaria

Hospital	Existentes	Em Utilização	Taxa de Ocupação
Hospital Municipal Padre Germano Lauck	40	13	33%
Hospital Ministro Costa Cavalcanti	5	2	40%
Total Enfermaria	45	15	33%

Número de internados em leitos exclusivo COVID-19 segundo município de residência (confirmados e suspeitos)

Município	Regional de Saúde	UTI ①	Enfermaria Adulto ②	Pediatria
Foz do Iguaçu	9ª Regional de Saúde	10	12	2
Outras localidades	Outros	2	0	0
Itaipulândia	9ª Regional de Saúde	2	0	0
São Miguel do Iguaçu	9ª Regional de Saúde	1	0	0
Santa Terezinha de Itaipu	9ª Regional de Saúde	0	1	0
Missal	9ª Regional de Saúde	0	0	0
Medianeira	9ª Regional de Saúde	0	0	0
Matelândia	9ª Regional de Saúde	0	0	0
Total geral		15	13	2



PANORAMA



Mundo




Brasil



Paraná



9ª Regional



Foz do Iguaçu

	Mundo	Brasil	Paraná	9ª Regional	Foz do Iguaçu
Casos	261.435.768	22.094.459	1.573.162	68.600	45.467
Óbitos	5.207.634	614.681	40.578	1.683	1.158
Letalidade	1,99%	2,78%	2,58%	2,45%	2,55%

Fonte: Dados Mundo obtidos da Organização Mundial da Saúde. Dados Brasil obtidos do Painel Coronavírus Brasil do Ministério da Saúde. Dados Paraná e 9ª Regional obtidos do Informe Epidemiológico da Secretaria Estadual da Saúde do Paraná. Dados Foz do Iguaçu obtidos da Vigilância Epidemiológica do município de Foz do Iguaçu. Dados preliminares sujeitos a alterações.

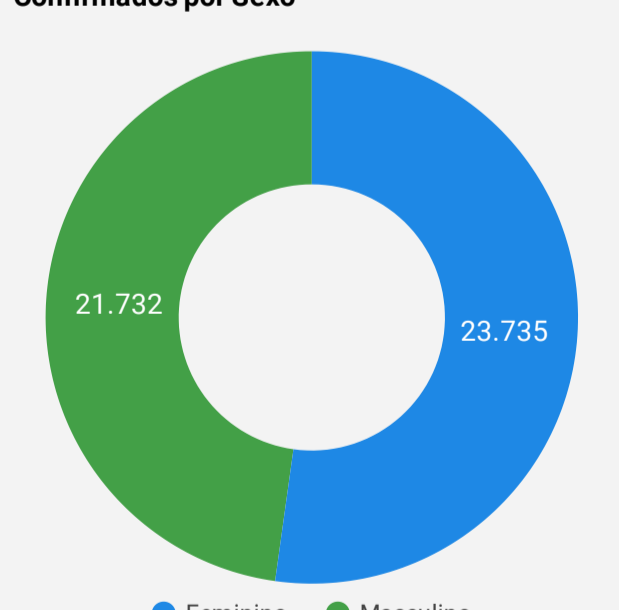


PERFIL DOS CASOS CONFIRMADOS

Confirmados por Faixa Etária



Confirmados por Sexo



EXAMES LABORATORIAIS

Em Foz do Iguaçu, foram realizadas:

133.409

Investigações

45.467

Confirmados

87.942

Negativos

36.262

RT-PCR

9.039

Testes Rápidos

166

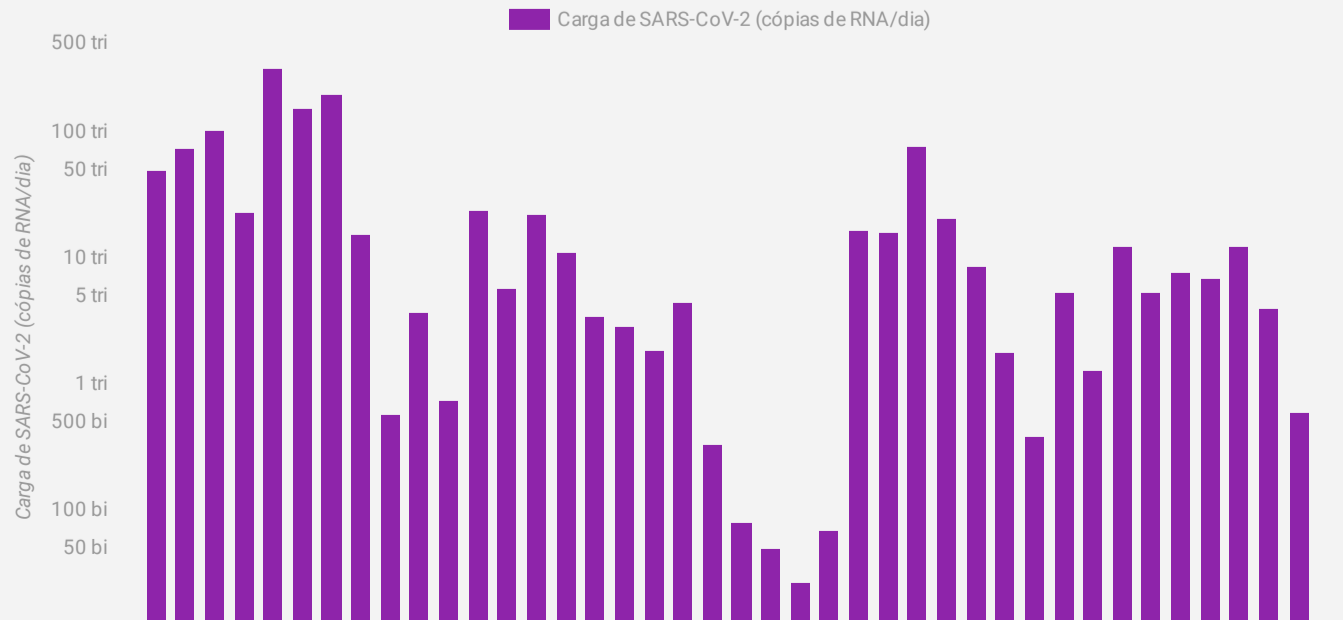
Clínico-Epidemiológico



MONITORAMENTO DO ESGOTO

Monitoramento do esgoto como ferramenta de Vigilância Epidemiológica

Evolução da carga do SARS-CoV-2 (cópias de RNA/dia) no esgoto



* Embora possa ser detectado nas amostras coletadas no esgoto, o Sars-CoV-2 não está na sua forma ativa e infecciosa, portanto, não há risco de transmissão pelo esgoto.

Para mais informações sobre o Projeto Monitora COVID-19: www.pti.org.br/projetomonitoracovid19