



CONFIRMADOS

12

Novos casos confirmados em:
9 de dez. de 2021


0

Novos óbitos em:
9 de dez. de 2021

Em Foz do Iguaçu, foram registrados:

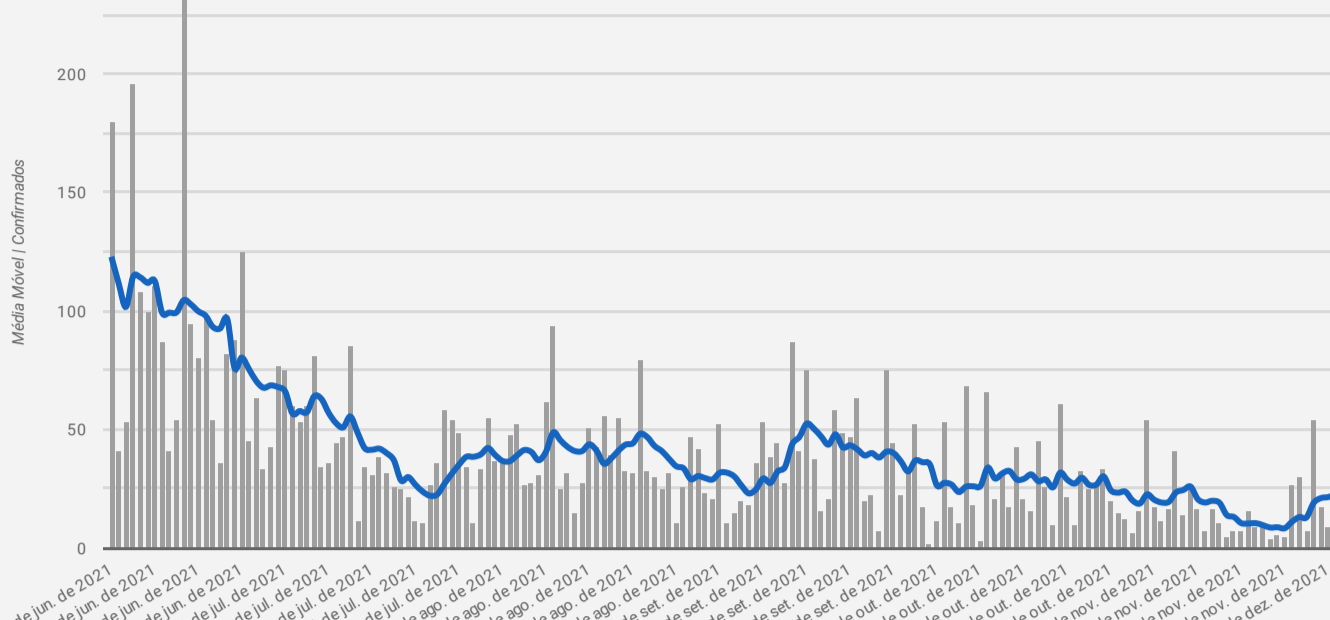
45.568

Casos confirmados de COVID-19



MÉDIA MÓVEL

Média móvel e número de casos confirmados de COVID-19



Descrição da média móvel

Data	Resulta...	Descrição	Média Mouv...
9 de dez. de 2021	▲	O número diário de casos de COVID-19 aumentou em comparação à 14 dias atrás	22,57
8 de dez. de 2021	▲	O número diário de casos de COVID-19 aumentou em comparação à 14 dias atrás	21,57

Qual o significado do símbolo no resultado?

- ▲ = Alta (nº de casos confirmados aumentou em comparação à 2 semanas anteriores)
- ▬ = Estabilidade (nº de casos confirmados manteve-se similar em comparação à 2 semanas anteriores)
- ▼ = Queda (nº de casos confirmados diminuiu em comparação à 2 semanas anteriores)

Média móvel e número de óbitos por COVID-19



Descrição da média móvel

Data	Resulta...	Descrição	Média Mouv...
9 de dez. de 2021	▬	O número diário de óbitos por COVID-19 manteve-se similar em comparação à 14 dias atrás	0,14
8 de dez. de 2021	▼	O número diário de óbitos por COVID-19 diminuiu em comparação à 14 dias atrás	0,14

Qual o significado do símbolo no resultado?

- ▲ = Alta (nº de óbitos aumentou em comparação à 2 semanas anteriores)
- ▬ = Estabilidade (nº de óbitos manteve-se similar em comparação à 2 semanas anteriores)
- ▼ = Queda (nº de óbitos diminuiu em comparação à 2 semanas anteriores)



OCUPAÇÃO DE LEITOS

Ocupação de leitos por Hospital

Leitos UTI

Hospital	Existentes	Em Utilização	Taxa de Ocupação
Hospital Municipal Padre Germano Lauck	30	14	47%
Hospital Ministro Costa Cavalcanti	10	3	30%
Total UTI	40	17	43%

Leitos Enfermaria

Hospital	Existentes	Em Utilização	Taxa de Ocupação
Hospital Municipal Padre Germano Lauck	20	11	55%
Hospital Ministro Costa Cavalcanti	5	2	40%
Total Enfermaria	25	13	52%

Número de internados em leitos exclusivo COVID-19 segundo município de residência (confirmados e suspeitos)

Município	Regional de Saúde	UTI ①	Enfermaria Adulto ②	Pediatria
Foz do Iguaçu	9ª Regional de Saúde	11	10	1
Medianeira	9ª Regional de Saúde	2	1	0
Outras localidades	Outros	2	0	0
São Miguel do Iguaçu	9ª Regional de Saúde	1	0	0
Itaipulândia	9ª Regional de Saúde	1	0	0
Matelândia	9ª Regional de Saúde	0	1	0
Missal	9ª Regional de Saúde	0	0	0
Santa Terezinha de Itaipu	9ª Regional de Saúde	0	0	0
Total geral		17	12	1



PANORAMA



Mundo

Brasil

Paraná

9ª Regional

Foz do Iguaçu

Casos	265.713.467	22.157.726	1.578.906	68.709	45.568
Óbitos	5.260.888	616.018	40.596	1.661	1.159
Letalidade	1,98%	2,78%	2,57%	2,42%	2,54%

Fonte: Dados Mundo obtidos da Organização Mundial da Saúde. Dados Brasil obtidos do Painel Coronavírus Brasil do Ministério da Saúde. Dados Paraná e 9ª Regional obtidos do Informe Epidemiológico da Secretaria Estadual da Saúde do Paraná. Dados Foz do Iguaçu obtidos da Vigilância Epidemiológica do município de Foz do Iguaçu. Dados preliminares sujeitos a alterações.



PERFIL DOS CASOS CONFIRMADOS

Confirmados por Faixa Etária



Confirmados por Sexo



EXAMES LABORATORIAIS

Em Foz do Iguaçu, foram realizadas:

135.139

Investigações

45.568

Confirmados

89.571

Negativos

36.321

RT-PCR

9.081

Testes Rápidos

166

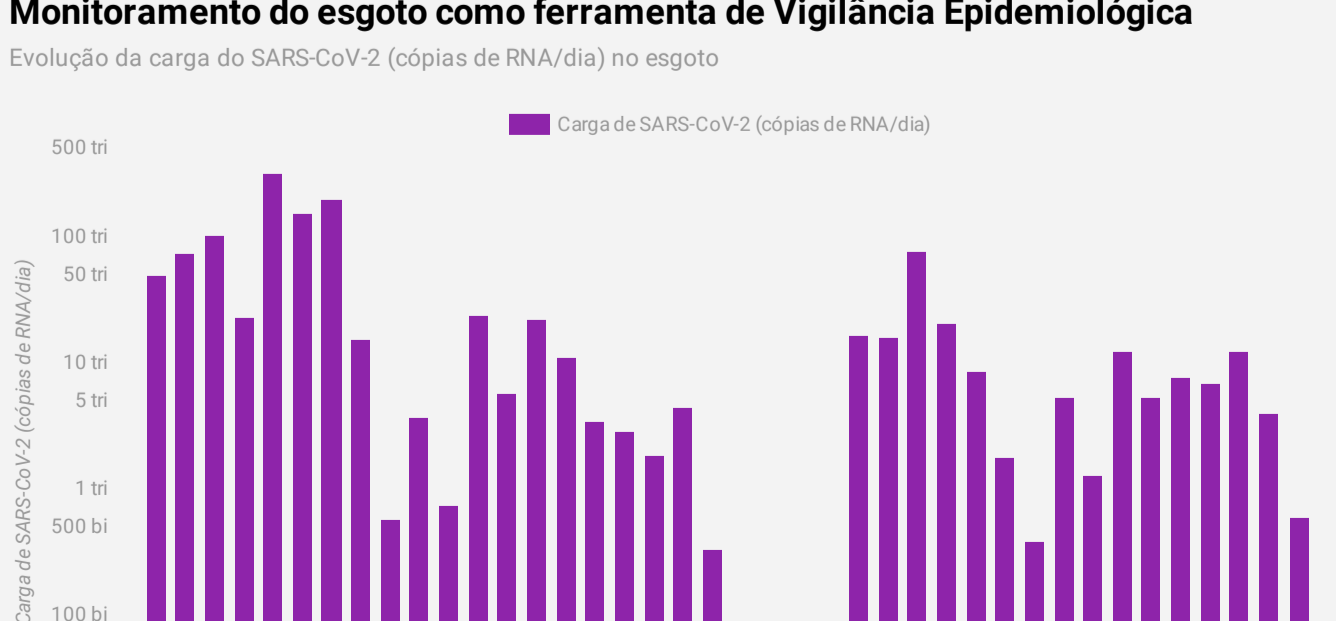
Clínico-Epidemiológico



MONITORAMENTO DO ESGOTO

Monitoramento do esgoto como ferramenta de Vigilância Epidemiológica

Evolução da carga do SARS-CoV-2 (cópias de RNA/dia) no esgoto



* Embora possa ser detectado nas amostras coletadas no esgoto, o Sars-CoV-2 não está na sua forma ativa e infecciosa, portanto, não há risco de transmissão pelo esgoto.

Para mais informações sobre o Projeto Monitora COVID-19: www.pti.org.br/projetomonitracovid19