



Instituto Opinião

Relatório Final

Pesquisa Eleitoral e de Governo
Estado do Paraná

APRESENTAÇÃO

O presente relatório apresenta os resultados de uma pesquisa quantitativa realizada pelo Instituto Opinião no Estado do Paraná, entre os dias 07 e 10 de dezembro de 2025. Ao todo, foram realizadas 1.250 entrevistas presenciais, com margem de erro de 2,5 pontos percentuais e nível de confiança de 95%. O estudo teve como objetivo explorar e analisar os cenários eleitorais para as eleições de 2026, tendo sido realizado com recursos próprios do Instituto Opinião.

A amostra foi estratificada (dividida) em 8 regiões e teve sua seleção realizada em 3 estágios: 1) Amostragem Aleatória por Conglomerados (quadras da Base de Faces de Logradouros 2021 do IBGE); 2) Amostragem Aleatória Sistemática, com intervalo de amostragem fixo, nas residências dos conglomerados sorteados; 3) Amostragem Aleatória Simples dos eleitores em cada domicílio sorteado. Amostra foi ainda monitorada por gênero, faixa etária, grau de instrução, renda domiciliar mensal (TSE 2025 e IBGE 2022). As entrevistas foram realizadas exclusivamente em domicílios por meio de questionários estruturados e suporte de tablet conectados via 4G e com localização via GPS.



METODOLOGIA

PERÍODO DA COLETA

07 a 10 de dezembro de 2025;

AMOSTRA

1250 moradores com idade acima de 16 anos;

MARGEM DE ERRO

2,5% com 95% de confiabilidade para o resultado geral da pesquisa; as segmentações por setor possuem estimativas diferentes;

AMOSTRAGEM

Levantamento estatístico por aferição proporcional e estratificada;

FONTE DOS DADOS

IBGE 2022; TSE 2025; PNADC 2023;

ARREDONDAMENTOS

Por utilizarmos arredondamentos os dados podem oscilar entre 99% e 101% nos números finais em algumas perguntas;

PESQUISADORES

Equipe própria da empresa; devidamente capacitada e treinada para este perfil de pesquisa.

COLETA DOS DADOS

Sorteios aleatórios; sistemáticos; com critério de divisão geográfica; escolaridade; faixa etária e classificação socioeconômica. A segmentação por religião é auto ponderada;

CHECAGEM E CONTROLE

30% das entrevistas no ato da coleta;

EQUIPE RESPONSÁVEL

Arilton Cândido Freres – Sociólogo
Claudio Rui dos Santos – Estatístico

REGISTRO DA EMPRESA

CONRE 4: 8548/21

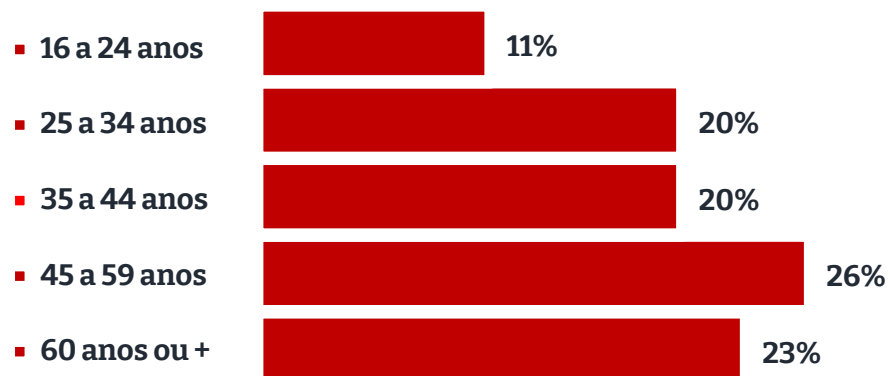


PROPRIEDADES DA AMOSTRA

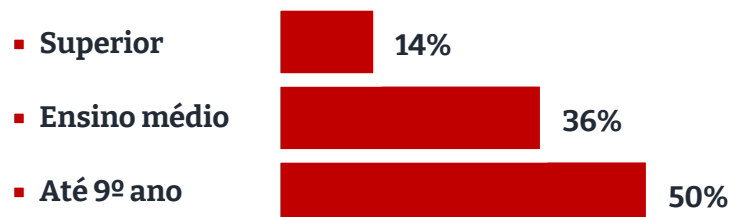
Sexo



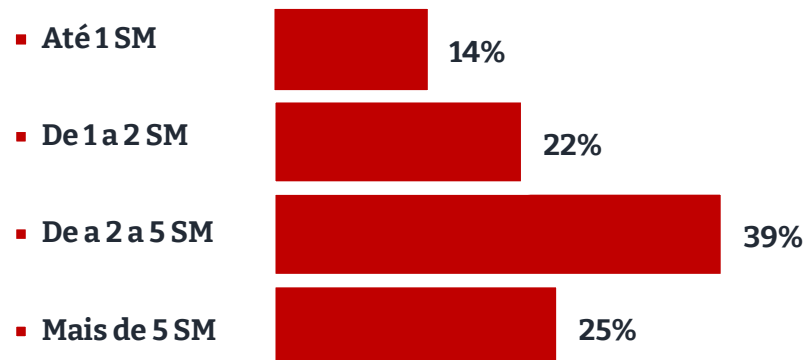
Idade



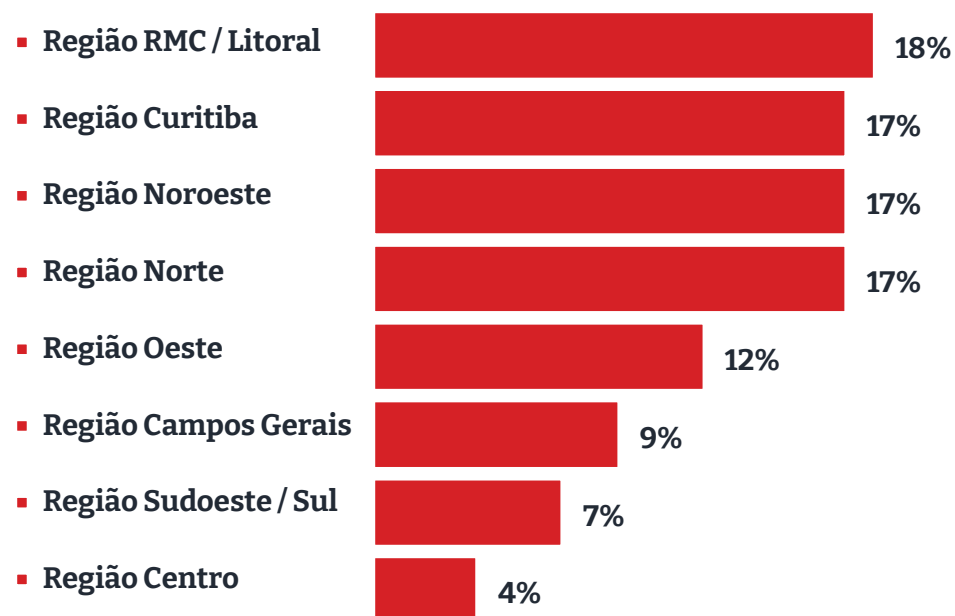
Nível Educacional



Renda Domiciliar



Divisão Geográfica



DIVISÃO GEOGRÁFICA

Setor 1: Curitiba;

Setor 2: RMC / Litoral: Agudos do Sul; Almirante Tamandaré; Campina Grande do Sul; Campo do Tenente; Campo Largo; Campo Magro; Colombo; Contenda; Doutor Ulysses; Fazenda Rio Grande; Piraquara; Rio Branco do Sul; São José dos Pinhais; Tijucas do Sul; Tunas do Paraná; Pontal do Paraná; Paranaguá e Matinhos;

Setor 3: Centro: Boa Ventura de São Roque; Manoel Ribas; Pinhã; Guarapuava; Prudentópolis; Reserva do Iguaçu;

Setor 4: Norte: Cambé; Ibiporã; Jataizinho; Londrina; Rolândia; Sertanópolis; Tamarana; Abatiá; Andirá; Bandeirantes; Ibaiti; Jacarezinho; Japira; Joaquim Távora; Santo Antônio da Platina; São José da Boa Vista; Siqueira Campos; Tomazina;

Setor 5: Noroeste: Cianorte; Cidade Gaúcha; Rondon; Tapejara; Terra Boa; Tuneiras do Oeste; Flórida; Lobato; Mandaguaçu; Mandaguari; Marialva; Maringá; Paranacity; Santa Fé; Santo Inácio; São Jorge do Ivaí; Sarandi;

Setor 6: Oeste: Assis Chateaubriand; Cafelândia; Capitão Leônidas Marques; Cascavel; Céu Azul; Entre Rios do Oeste; Foz do Iguaçu; Guaíra; Itaipulândia; Marechal Cândido Rondon; Matelândia; Medianeira; Missal; Santa Helena; São José das Palmeiras;

Setor 7: Campos Gerais: Ponta Grossa, Telêmaco Borba, Ventania; Carambeí; Castro; Ipiranga; Jaguariaíva; Palmeira; Piraí do Sul; Ivaí; São João do Triunfo; Sengés.

Setor 8: Sudoeste / Sul: Antônio Olinto; General Carneiro; Paula Freitas; São Mateus do Sul; União da Vitória; Boa Esperança do Iguaçu; Chopinzinho; Francisco Beltrão; Pato Branco;

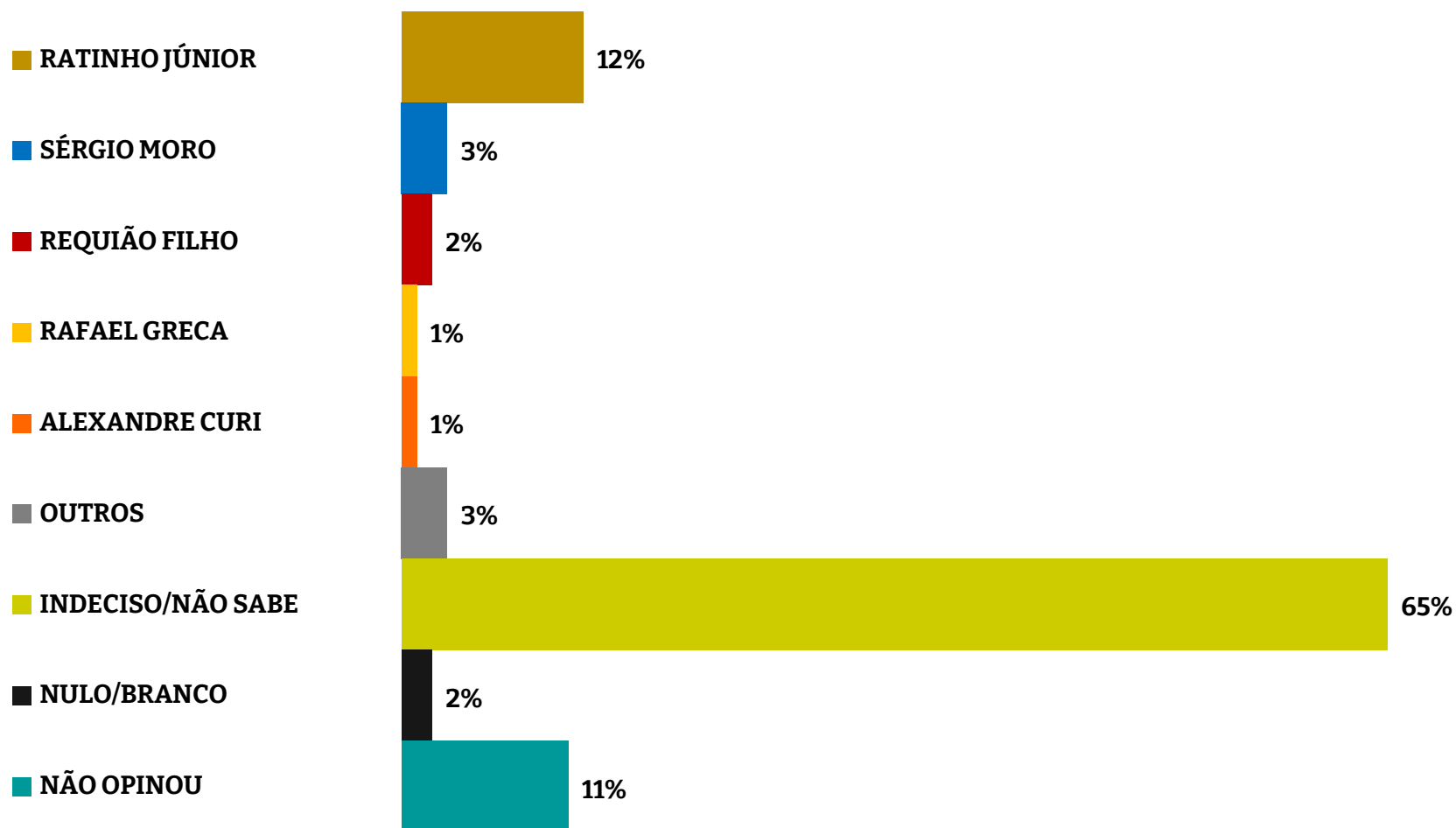
DIVISÃO GEOGRÁFICA

SETOR / REGIÃO	NOME DO SETOR	ELEITORES	PESO	AMOSTRA	MARGEM DE ERRO
1	Curitiba	1423722	17,0%	213	6,84%
2	RMC + Litoral	1515292	18,1%	227	6,64%
3	Guarapuava	320675	3,8%	48	14,61%
4	Londrina	1424131	17,1%	214	6,84%
5	Maringá	1398290	16,7%	209	6,93%
6	Oeste	999603	12,0%	150	8,17%
7	Ponta Grossa	706939	8,5%	106	9,70%
8	Sudoeste_Sul	562703	6,7%	84	10,96%
TOTAL		8351355	100%	1250	

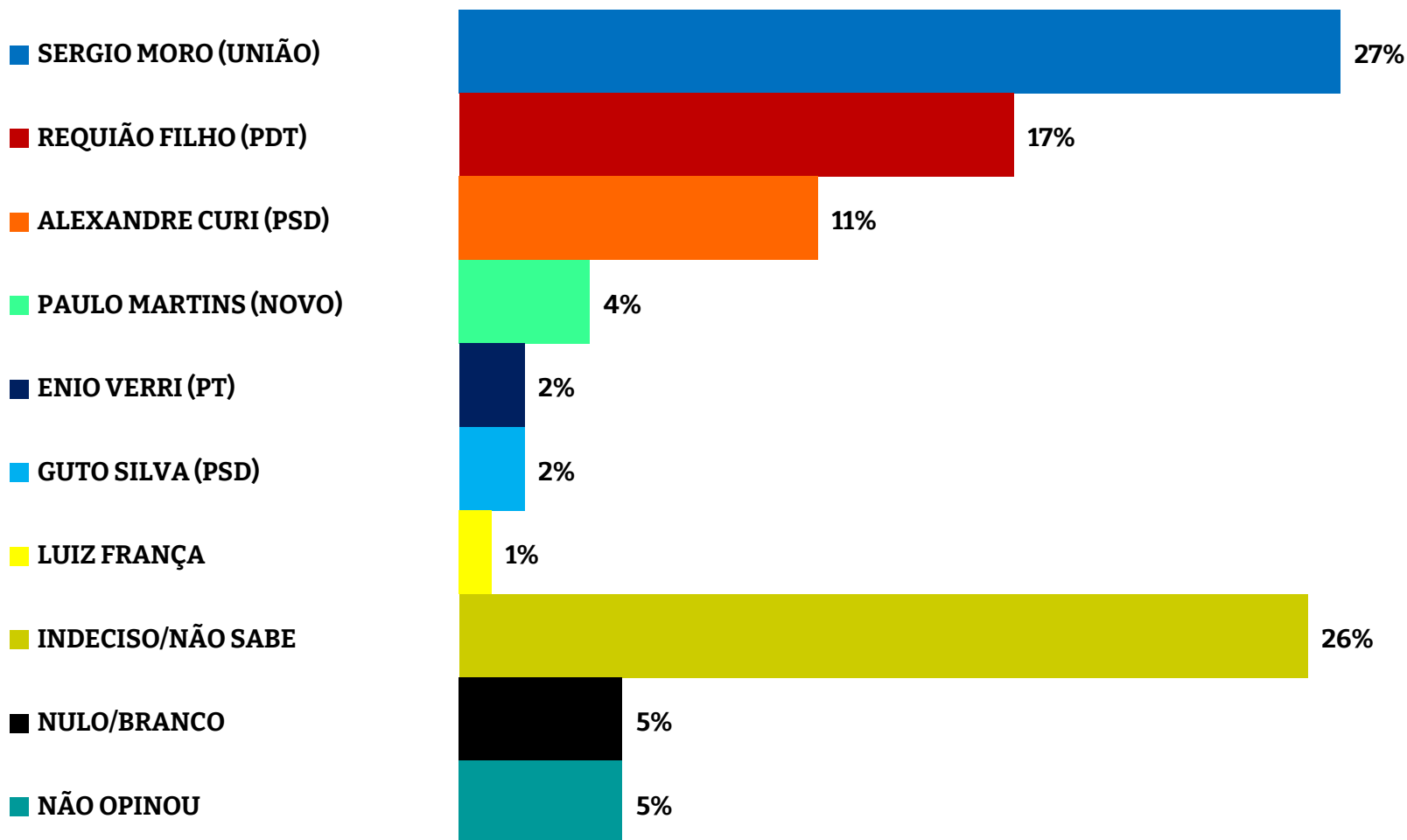
Eleições 2026

Governador

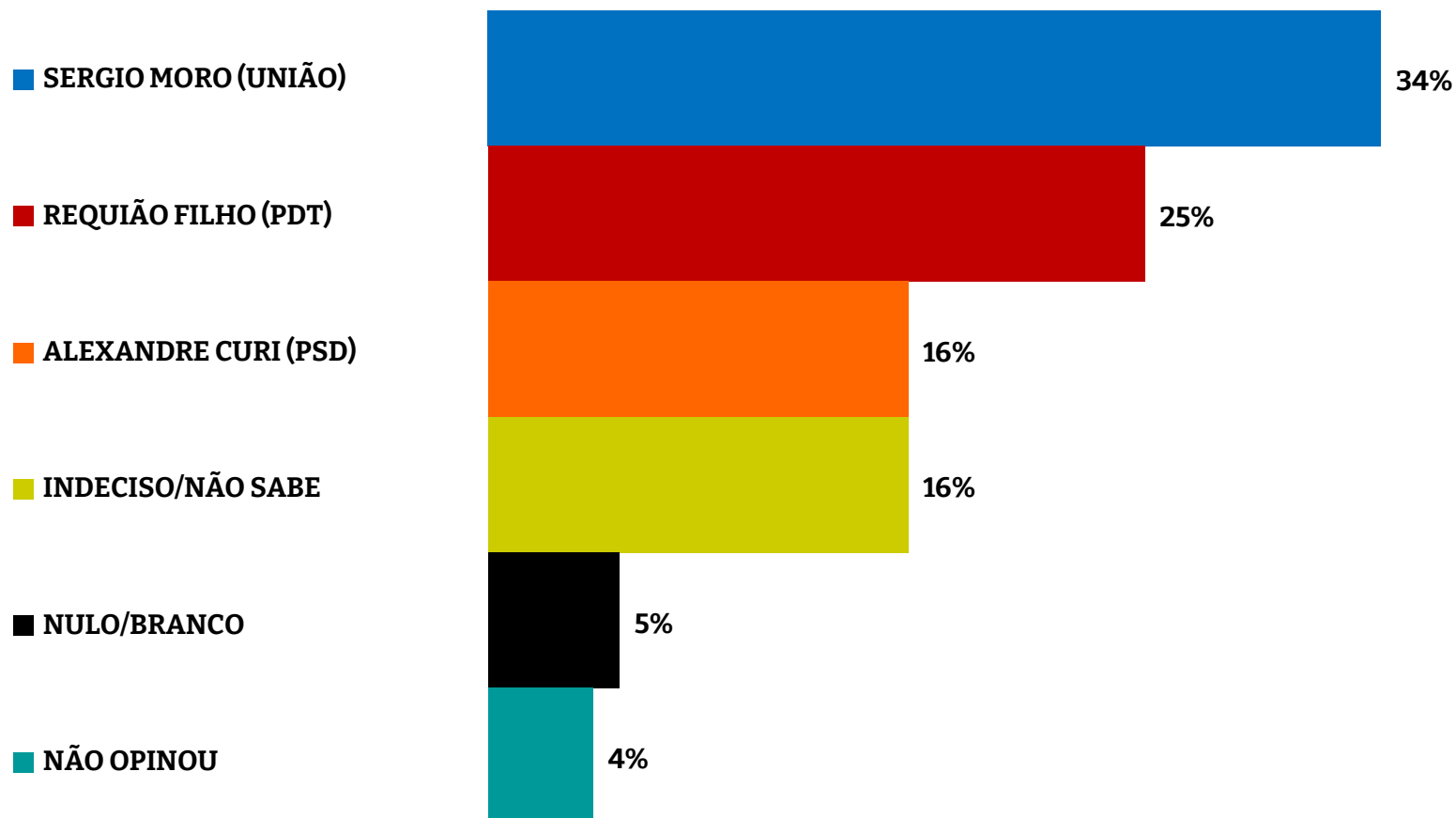
SE A ELEIÇÃO PARA GOVERNADOR DO PARANÁ FOSSE HOJE, EM QUEM VOCÊ VOTARIA? (ESPONTÂNEA)



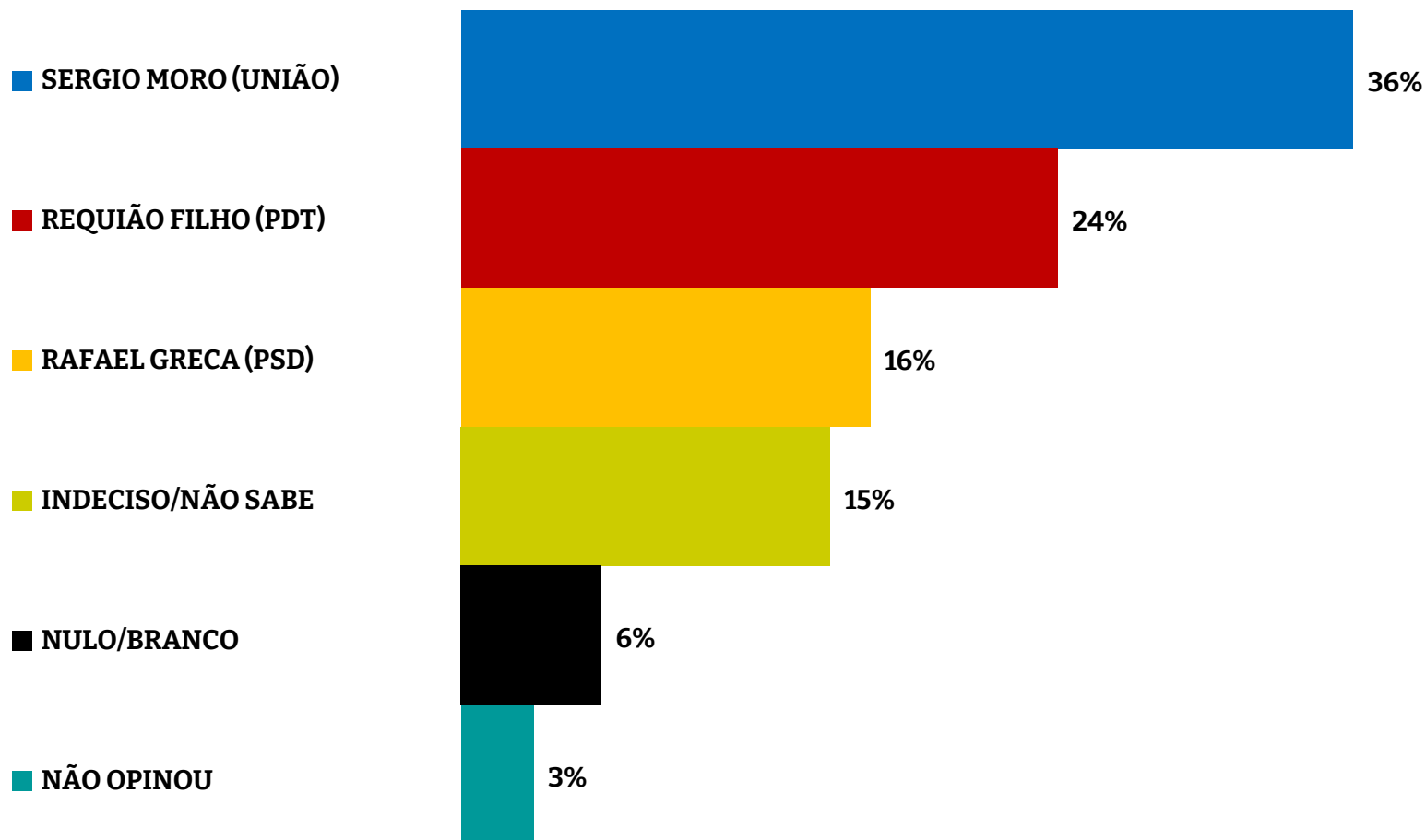
SE A ELEIÇÃO PARA GOVERNADOR DE 2026 FOSSE HOJE, E FOSSEM ESSES OS CANDIDATOS, EM QUEM VOCÊ VOTARIA? (CENÁRIO 01)



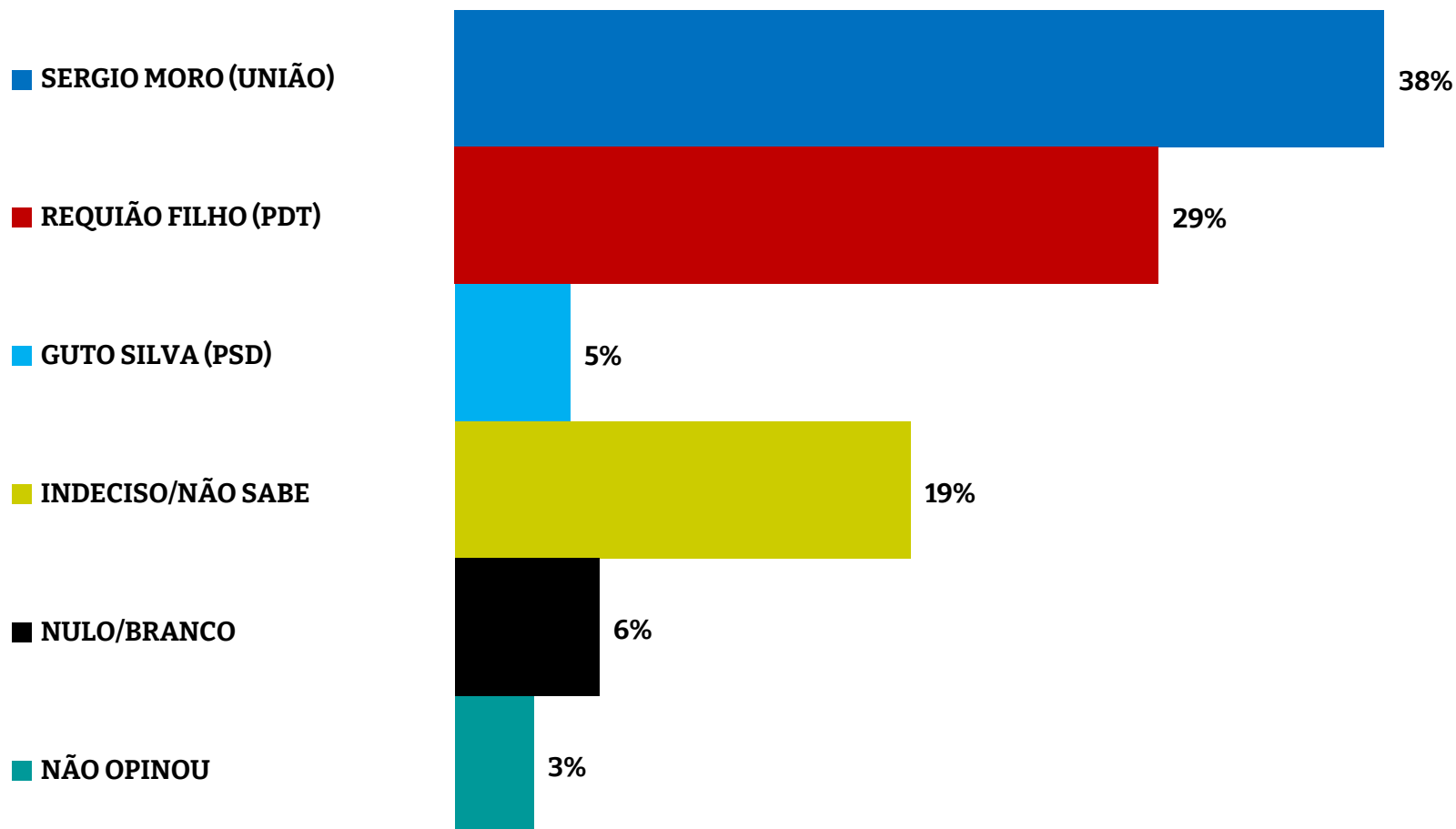
SE A ELEIÇÃO PARA GOVERNADOR DE 2026 FOSSE HOJE, E FOSSEM ESSES OS CANDIDATOS, EM QUEM VOCÊ VOTARIA? (CENÁRIO 02)



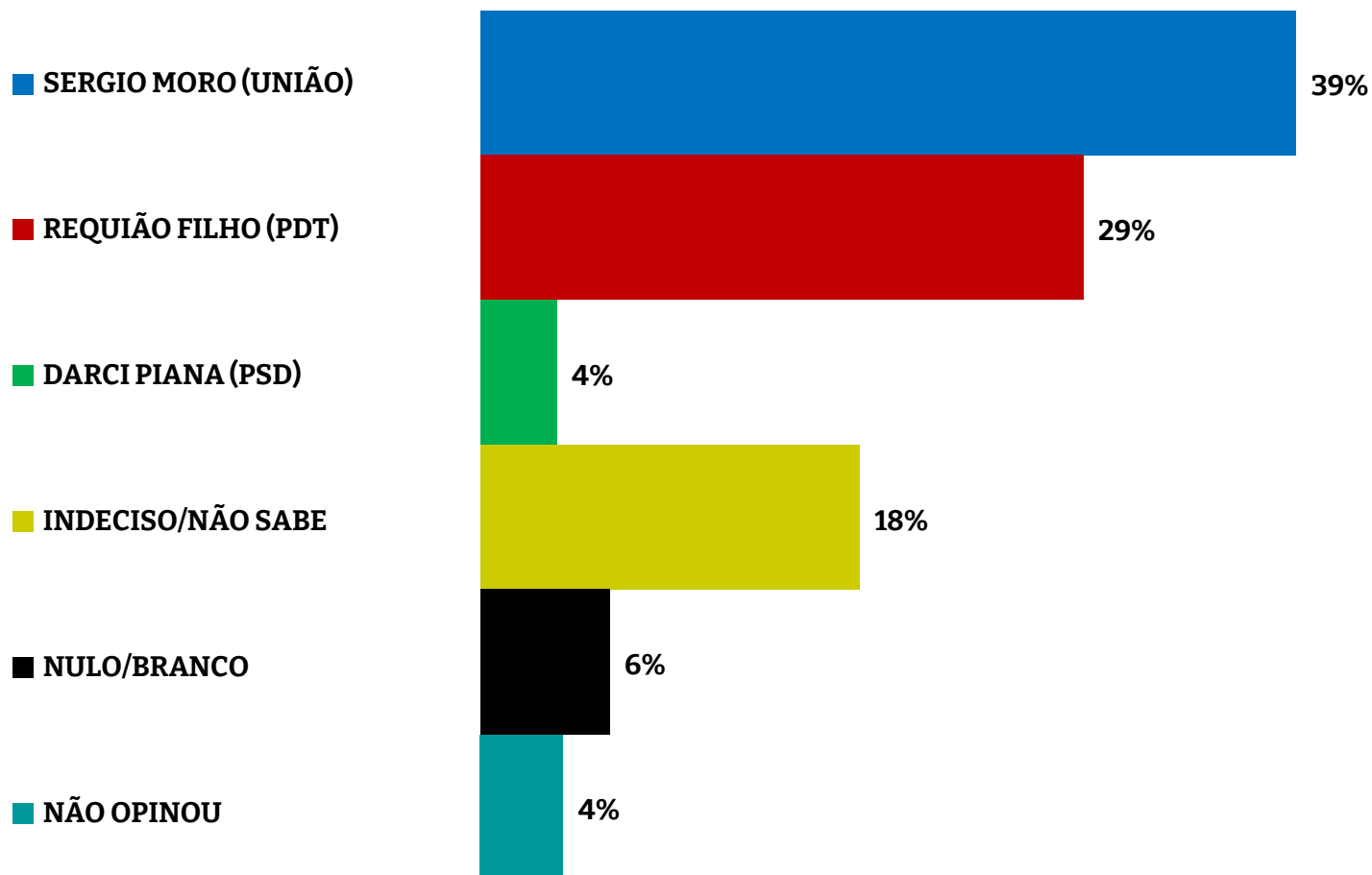
SE A ELEIÇÃO PARA GOVERNADOR DE 2026 FOSSE HOJE, E FOSSEM ESSES OS CANDIDATOS, EM QUEM VOCÊ VOTARIA? (CENÁRIO 03)



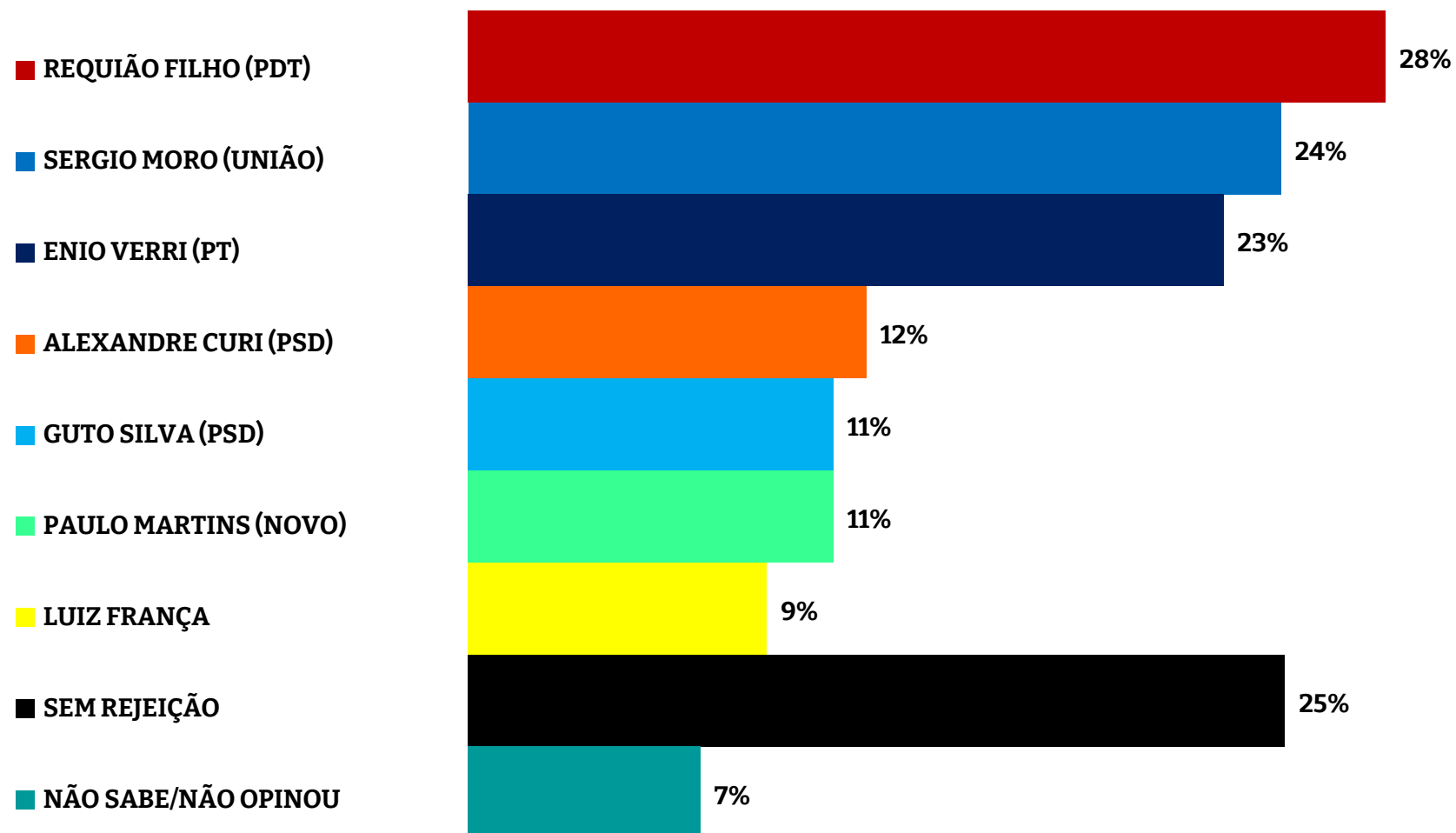
SE A ELEIÇÃO PARA GOVERNADOR DE 2026 FOSSE HOJE, E FOSSEM ESSES OS CANDIDATOS, EM QUEM VOCÊ VOTARIA? (CENÁRIO 04)



SE A ELEIÇÃO PARA GOVERNADOR DE 2026 FOSSE HOJE, E FOSSEM ESSES OS CANDIDATOS, EM QUEM VOCÊ VOTARIA? (CENÁRIO 05)



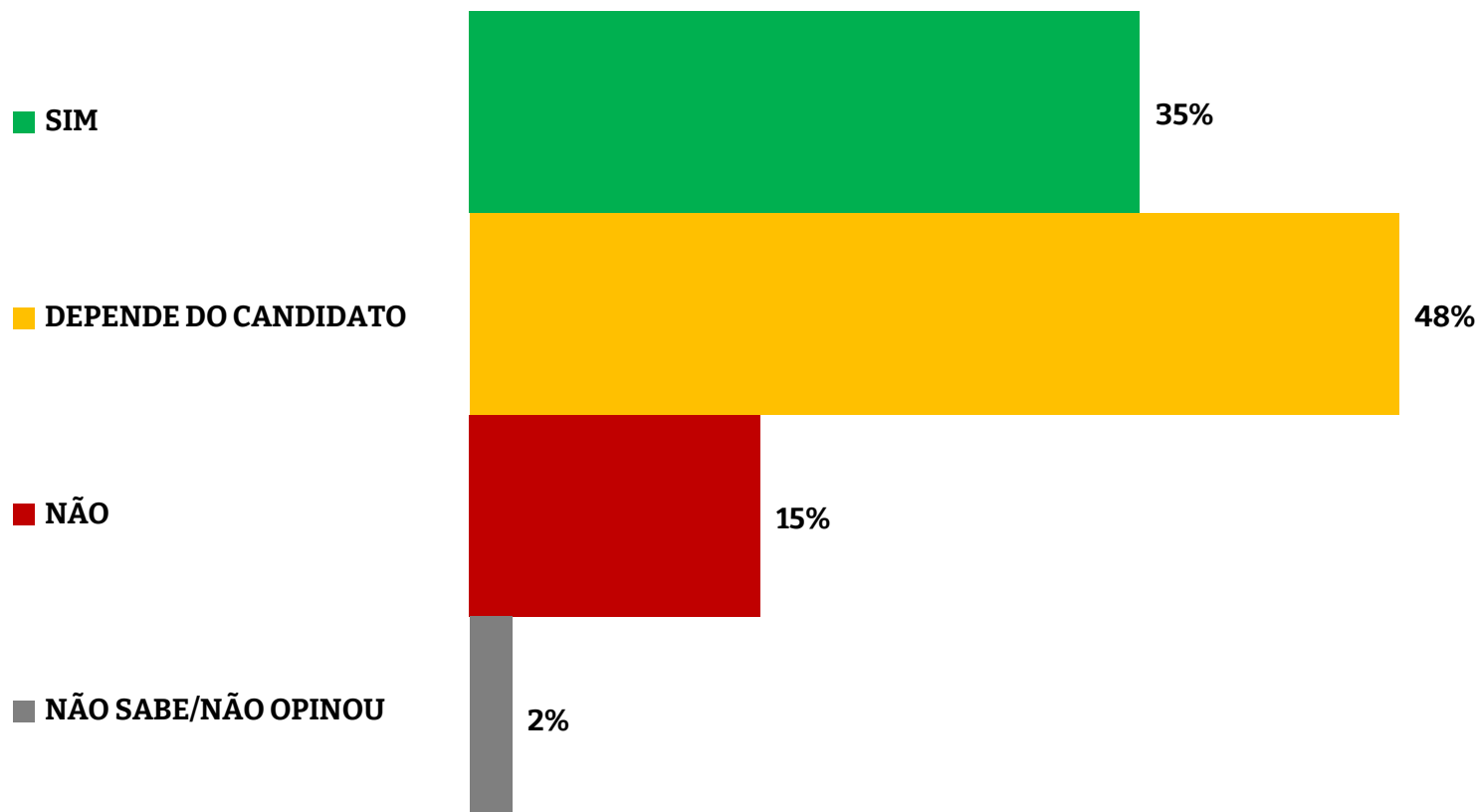
SE A ELEIÇÃO DE 2026 PARA GOVERNADOR DO ESTADO FOSSE HOJE, EM QUEM VOCÊ JAMAIS VOTARIA? (REJEIÇÃO MÚLTIPLA)



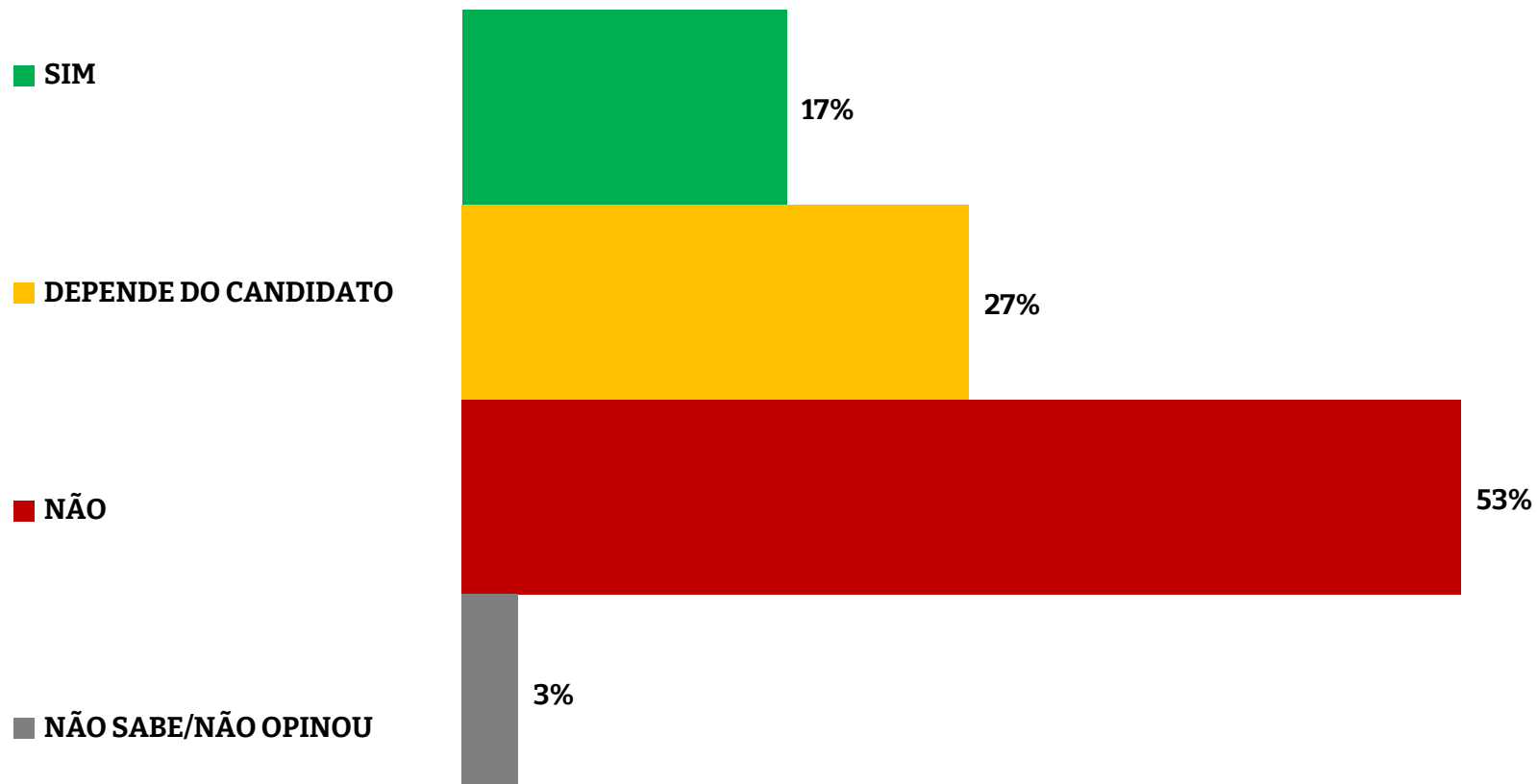
O RESULTADO SOMA MAIS DE 100% PORQUE O ENTREVISTADO PODERIA DAR MAIS DE UMA RESPOSTA

Potencial de Transferência

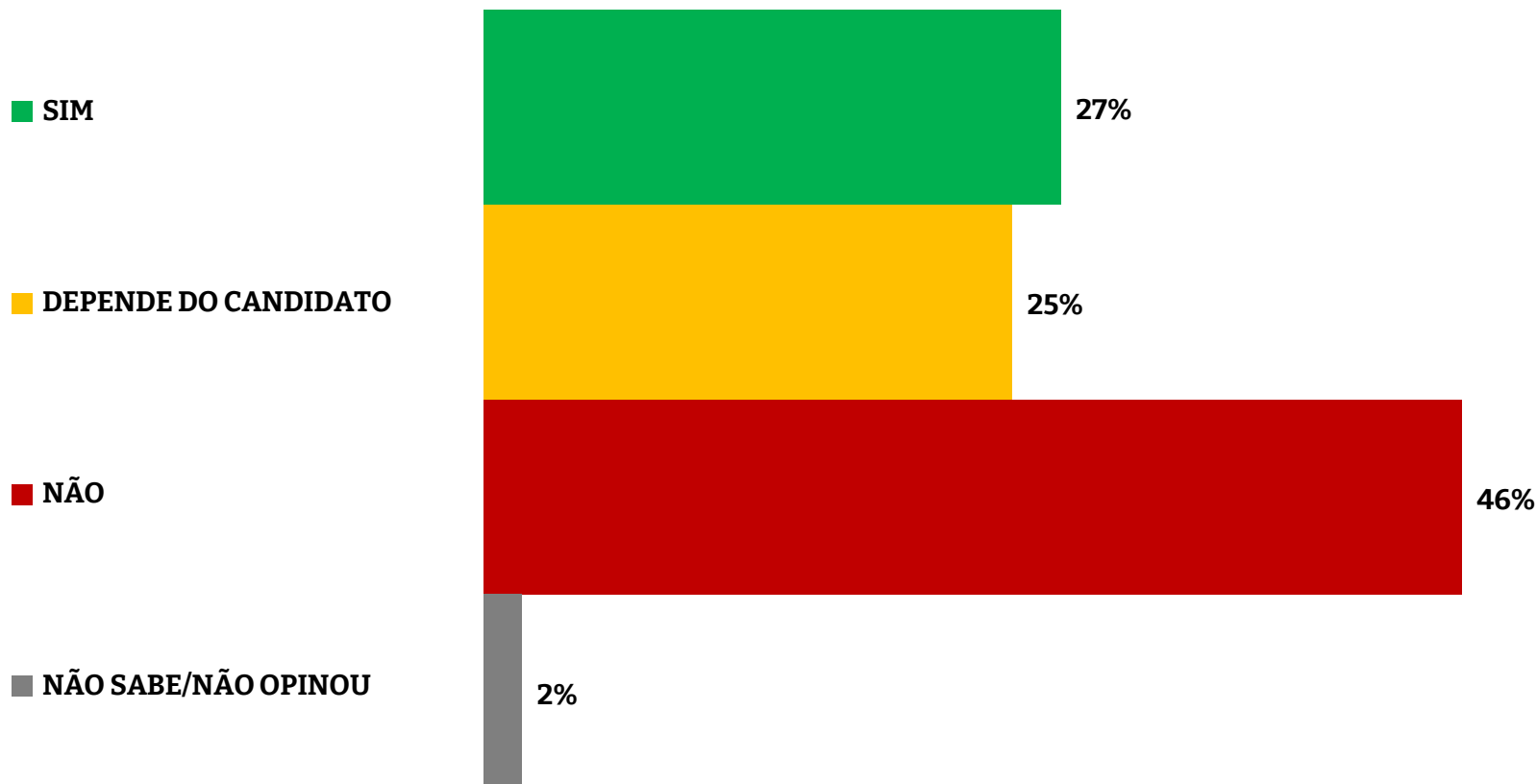
O APOIO DO ATUAL GOVERNADOR RATINHO JÚNIOR A UM CANDIDATO AO GOVERNO EM 2026 FARIA VOCÊ VOTAR NESSE CANDIDATO? SIM, NÃO OU DEPENDE DO CANDIDATO?



O APOIO DO ATUAL PRESIDENTE LULA A UM CANDIDATO AO GOVERNO EM 2026 FARIA VOCÊ VOTAR NESSE CANDIDATO? SIM, NÃO OU DEPENDE DO CANDIDATO?

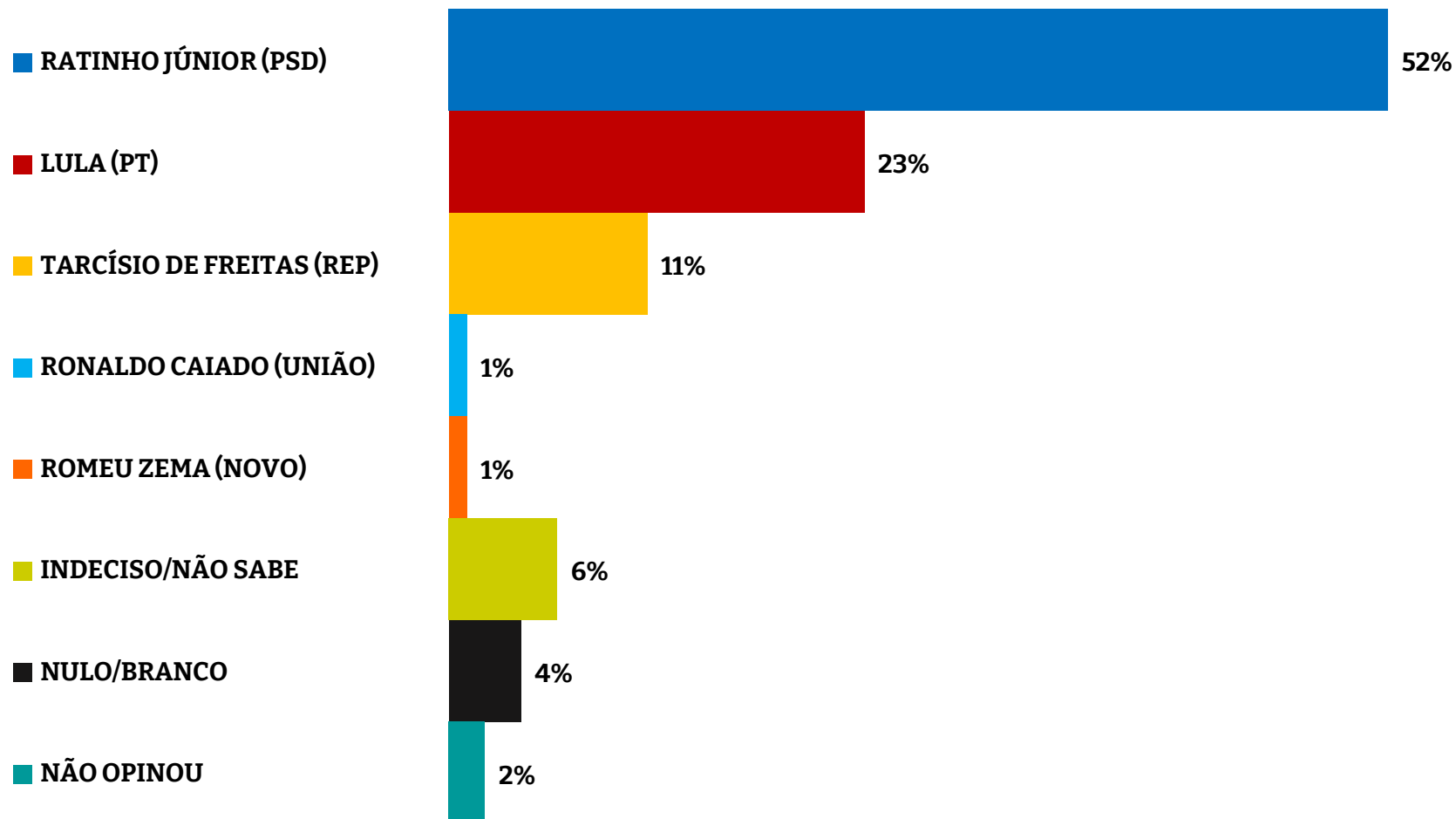


O APOIO DO EX-PRESIDENTE JAIR BOLSONARO A UM CANDIDATO AO GOVERNO EM 2026 FARIA VOCÊ VOTAR NESSE CANDIDATO? SIM, NÃO OU DEPENDE DO CANDIDATO?



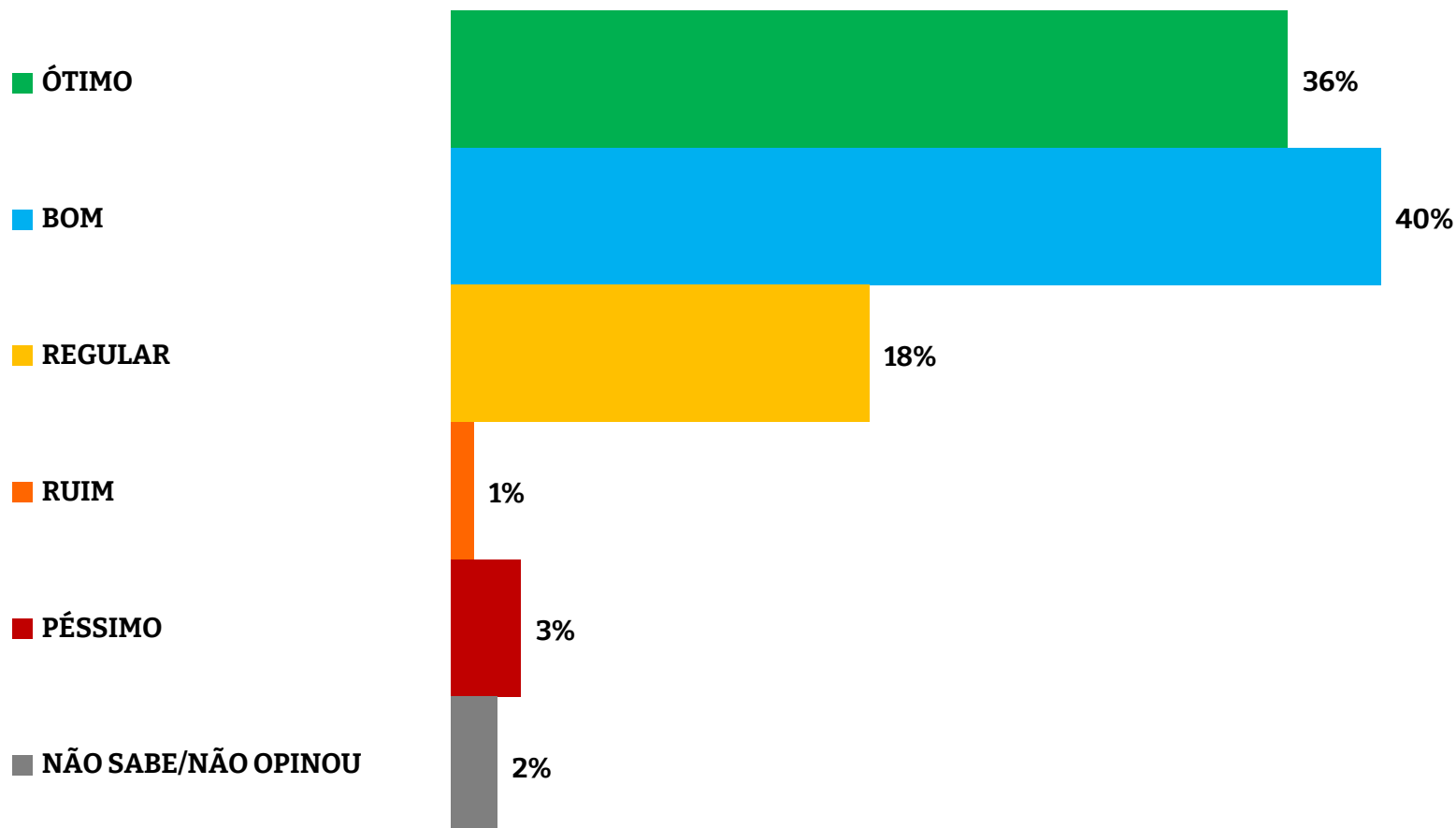
Eleições 2026 Presidente

SE A ELEIÇÃO DE 2026 PARA PRESIDENTE FOSSE HOJE, E FOSSEM ESSES OS CANDIDATOS, EM QUEM VOCÊ VOTARIA? (1º TURNO - ESTIMULADA)

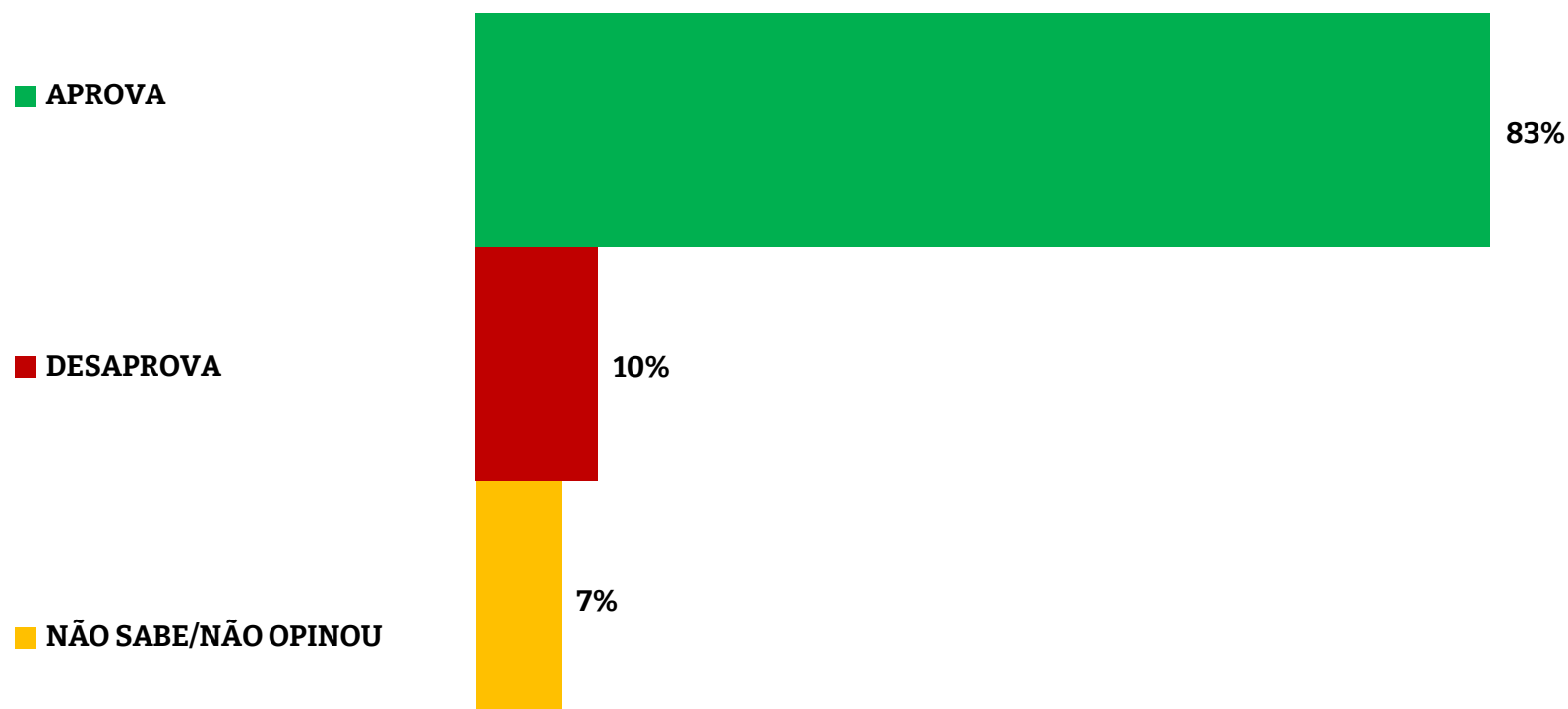


Avaliação dos Governos Estadual e Federal

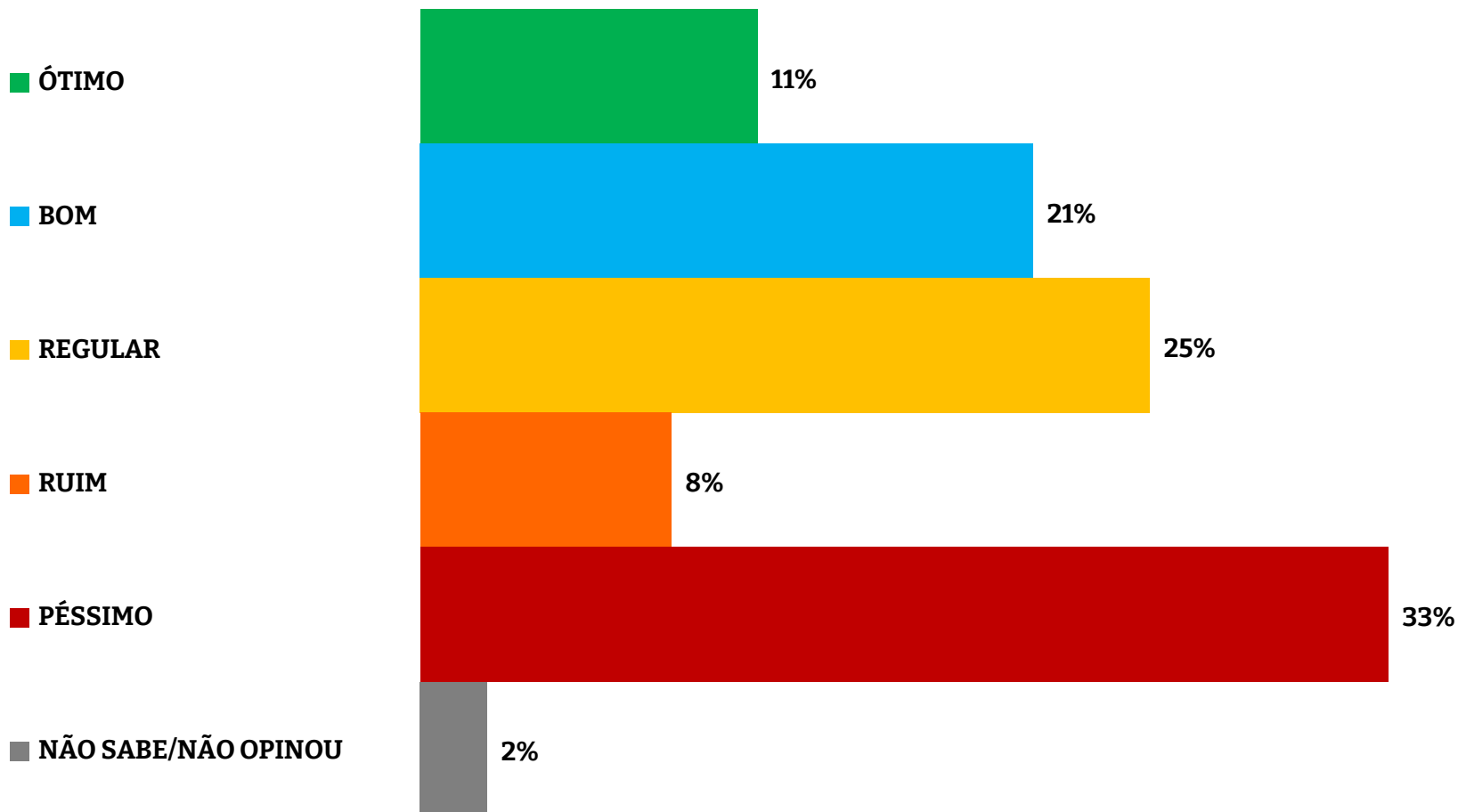
**DE MODO GERAL, COMO VOCÊ AVALIA A ADMINISTRAÇÃO DO GOVERNADOR
RATINHO JÚNIOR, ENTRE: ÓTIMO, BOM, REGULAR, RUIM E PÉSSIMO?**



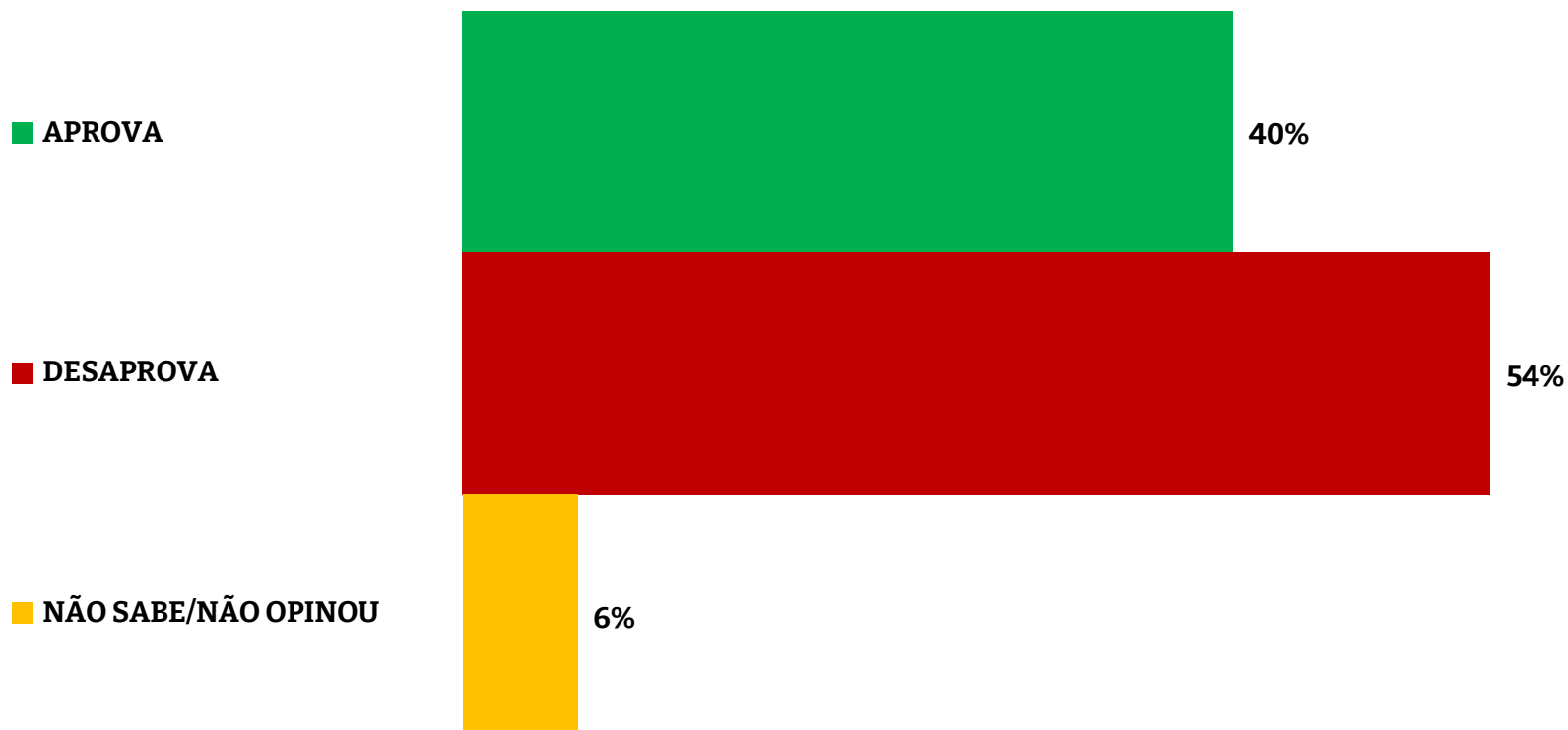
COM RELAÇÃO A MANEIRA DE ADMINISTRAR DO GOVERNADOR RATINHO JÚNIOR, VOCÊ DIRIA QUE: APROVA OU DESAPROVA?



DE MODO GERAL, COMO VOCÊ AVALIA A ADMINISTRAÇÃO DO PRESIDENTE LULA, ENTRE: ÓTIMO, BOM, REGULAR, RUIM E PÉSSIMO?



COM RELAÇÃO A MANEIRA DE ADMINISTRAR DO PRESIDENTE LULA, VOCÊ DIRIA QUE: APROVA OU DESAPROVA?



Instituto Opinião

+55 41 3022 6665

contato@institutoopinioao.com.br

insta @instituto.opinioao

Av. Cândido de Abreu, 469 - 6º Andar
Centro Cívico, Curitiba/PR, 80530-000

INSTITUTOOPINIAO.COM.BR